



Aalto University
School of Business

HOPS Henkilökohtainen opintosuunnitelma

Hopsin tekeminen Sisussa

KTK-tutkinto

HOPSin tekeminen Sisussa

Tässä ohjeessa näytetään HOPSin laatiminen kauppatieteiden kandidaatin opinnoille. Ohjeessa on näytetty rakenteen 2022-24 mukaisen suunnitelman tekeminen. Jos opinto-oikeutesi on alkanut ennen syksyä 2022 ja suoritat opintoja vanhemman rakenteen mukaan, tarkistathan tutkintovaatimukset Opiskelijan oppaasta.

Muut Sisu-ohjeet (mm. kurssi-ilmoittautuminen, valmistumispyyntö)

1) HOPSin luominen

A. <u>Pohjan valinta ja HOPSin toiminnot yleisesti</u>	4
B. <u>Pääaineen opinnot</u>	7
C. <u>Sivuaine</u>	8
<u>Sivuaine - Vaihto-opinnot</u>	9
<u>Sivuaine toisessa suomalaisessa yliopistossa</u> ...	10
D. <u>Kieli- ja viestintäopinnot</u>	11
E. <u>Liiketoimintaosaamisen perusteet</u>	12
F. <u>Vapaasti valittavat opinnot</u>	13
G. <u>Opintojen ajoitus</u>	14

2) HOPSin hyväksyttäminen

a) <u>Osien hyväksyttäminen</u>	16
b) <u>Vapaan muokkauksen tila ja poikkeuksen hyväksyttäminen</u>	17
c) <u>Uudelleen hyväksyttäminen muutoksen jälkeen</u>	18

3) Ongelmatilanteita

A. <u>Sääntöjen vastainen –merkki HOPSilla</u>	20
B. <u>Korvaavuudet</u>	21
C. <u>Ilmoittautuminen kurssille ei onnistu</u>	22

4) Opintojen hyväksiluku

a) <u>Opintojen hyväksiluku</u>	24
b) <u>Suoritettujen vaihto-opintojen hyväksiluku</u>	25

5) MaisteriHOPSin avaaminen

Aloita aina HOPSin laatiminen tutustumalla ensin Opiskelijan oppaassa oman tutkintosi tutkintovaatimuksiin ja mahdolliseen malliajoitukseen:

[Opinto-opas 2022-24](#)

[Mallilukujärjestykset](#)

1) HOPSIN LUOMINEN

A. Pohjan valinta ja HOPSin toiminnot yleisesti

Aloita kirjautumalla Sisuun opiskelijana.

→ <https://sis-aalto.funidata.fi/student/login>

Valitse Aalto-yliopisto tunnistautuminen

Tunnistaudu

Valittu toiminto vaatii tunnistautumisen

AALTO-YLIOPISTO

JATKA KIRJAUTUMATTA

Valitse Opintojen rakenne

A? ▾



Opintojen rakenne

Ajoitus

Opintokalente

Luo uusi opintosuunnitelma

Omat koulutukset Kaikki koulutukset

VALITSE KOULUTUS

EDU_BIZ1 Kauppatieteiden kandidaatti ja maisteri (1.8.2022 - Q

KOULUTTAUTUMISMAHDOLLISUUS

Kauppatieteiden kandidaatti ja maisteri

OPETUSSUUNNITELMAKAUSI

2023-2024

SUUNNITELMAN NIMI

Opintosuunnitelmani 08.08.2023

EIKU LUO SUUNNITELMA

Valitse koulutukseksi Kauppatieteiden kandidaatti ja maisteri (Sisu ehdottaa automaattisesti). Samaa HOPSia käytetään sekä kandidaatti maisterisuunnitelman tekemiseen.

Opetussuunnitelmakausi: valitse lukuvuosi, jolloin aloitit opinnot tai jokin sen jälkeinen lukuvuosi.

HUOM! Jos aloitit opinnot lkv ennen syksyä 2022, suoritetaan opinnot lähtökohtaisesti oppaan 2020-22 mukaan. **Älä siis valitse pohjaa 2022-23 tai uudempaa**, koska siihen avautuvat eri kurssit.

HOPSin toiminnot yleisesti

Varmista HOPSin yläosasta, että suunnitelmasi on "ensisijainen opintosuunnitelma". Sinulla voi olla muita vaihtoehtoisia suunnitelmia, mutta pidä ensisijaisena se, jonka kautta ilmoittaudut kursseille.

ENSISIJAINEN OPINTOSUUNNITELMA

Valitse kurssija painamalla **otsikko (ei nuolta)**, jonka alle haluat lisätä kurssija. Oikealle avautuu valintaikkuna.

Valitse kurssit rakenteen mukaan, kunnes osion kohdalla lukee "valinnat tehty". Joissain osissa lukee "vaatii erillistä hyväksyntää" ja ne tulee hyväksyttää s. 16 mukaan.

Johtaminen
BIZ3110 Muut opinnot
valinnat kesken 54
24 | -

HOPSissa on valittavana kurssit, jotka ovat kyseisenä lukuvuonna tarjolla. Jos kursseihin tulee muutoksia seuraavana vuonna, tulee joko valita korvaava kurssi (s. 21) tai muokata kurssija vapaan muokkauksen tilassa (s. 17).

Katso myös aina mahdollinen ohjeteksti.

HOPSille lisätyt kurssit **tallentuvat automaattisesti** (ei ole tallenna-nappulaa).

Kun kirjautut uudelleen sisään, löydät tekemäsi HOPSin aina välilehdeltä "**Opintojen rakenne**".

VALITSE VIELÄ 1 KPL VALITTU 0/1 KPL

Erikoistumisopinnot:
Suuntautumisvaihtoehto-opinnot

Valitse seuraavista suuntautumisvaihtoehtoista toinen.
Kursseja eri suuntautumisvaihtoehtojen välillä ei voi sekoittaa. Lue lisää...

I: Henkilöstövoimavarojen op

II: Strategic management op

B. Pääaineen opinnot

Valitse pääaineen kurssit rakenteen mukaan.

Varmista, että pääaineen kohdalla näkyy "valinnat tehty", kun kaikki tarvittavat kurssit on valittu. Joissain pääaineissa kursseja tulee valita useamman otsikon kohdalla.

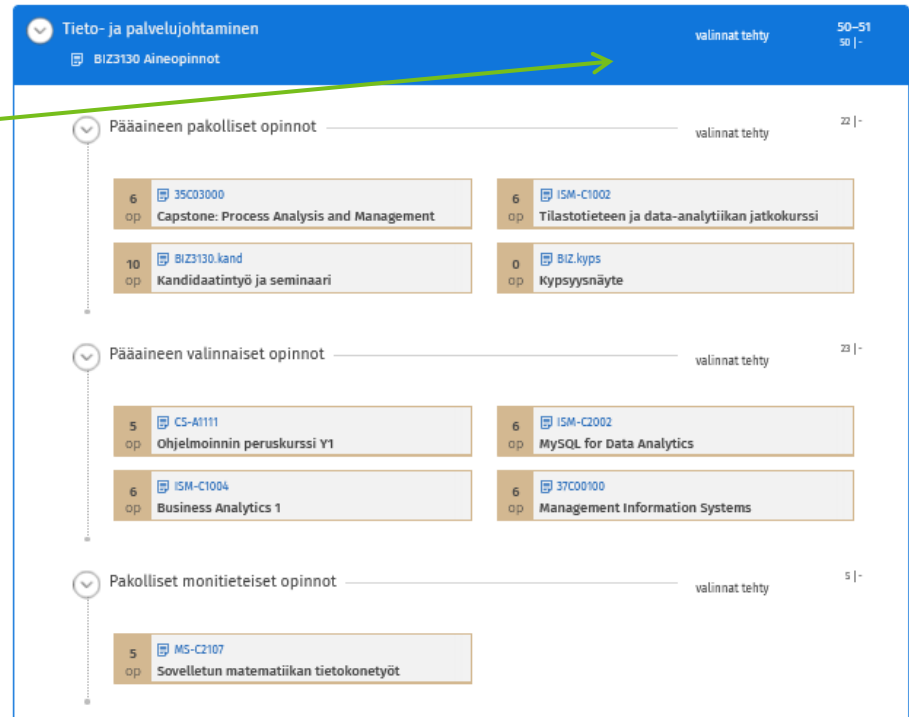
Joissain pääaineissa jotkut osat saattavat vaatia erillistä hyväksyntää.



Monitieteinen Aalto-kurssi 5 | -

5 op KIG-C1100 Ilmasto.nyt - kiinteistötalous ja geoinformatiikka

vaatii erillistä hyväksyntää



Tieto- ja palvelujohtaminen 50-51 50 | -

BIZ3130 Aineopinnot valinnat tehty

Pääaineen pakolliset opinnot valinnat tehty 22 | -

- 6 op 35C03000 Capstone: Process Analysis and Management
- 6 op ISM-C1002 Tilastotieteen ja data-analytiikan jatkokurssi
- 10 op BIZ3130.kand Kandidaatintyö ja seminaari
- 0 op BIZ.kyyps Kypsyysnäyte

Pääaineen valinnaiset opinnot valinnat tehty 23 | -

- 5 op CS-A1111 Ohjelmoinnin peruskurssi Y1
- 6 op ISM-C2002 MySQL for Data Analytics
- 6 op ISM-C1004 Business Analytics 1
- 6 op 37C00100 Management Information Systems

Pakolliset monitieteiset opinnot valinnat tehty 5 | -

- 5 op MS-C2107 Sovelletun matematiikan tietokonetyöt

C. Sivuaine

Valitse sivuaine selaamalla sivuaineita kandidipiskelijoille.

Sivuaineen perustiedoissa on koodi, jolla sen löytää helpoiten HOPSille.

Koodi:

BIZ31600

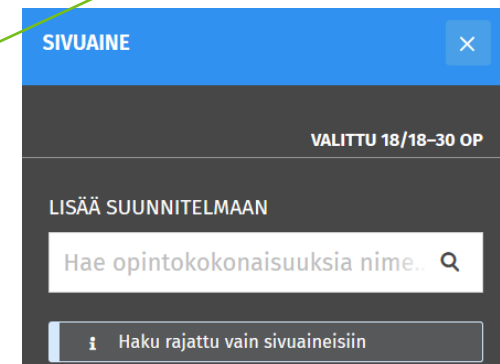
Paina otsikkoa Sivuaine. Oikealla avautuvassa ikkunassa hae sivuaine.

Jos haluat tehdä kaksi sivuainetta, toinen lisätään kohtaan Vapaasti valittavat opinnot, s. 13.

Sivuaine vaatii erillistä hyväksyntää, joten muista lähettää se tästä kohtaa hyväksyttäväksi (ohje s. 16).

Lisäksi sivuaineessa lukee **"Ei vahvistettu"**. Voit vahvistaa sivuaineen itsellesi, jos tiedät, että et vaihda sivuainetta ennen valmistumista.

Jos näet **"Ei opiskelu oikeutta"**, se tarkoittaa, että sivuaineeseen on erillinen haku. Ks. Lisätiedot hausta Intosta.



C. Sivuaine – Vaihto-opinnot

Jos olet hakemassa vaihtoon, hae sivuopintokokonaisuus koodilla INTM-BIZ Kansainvälinen sivuaine.

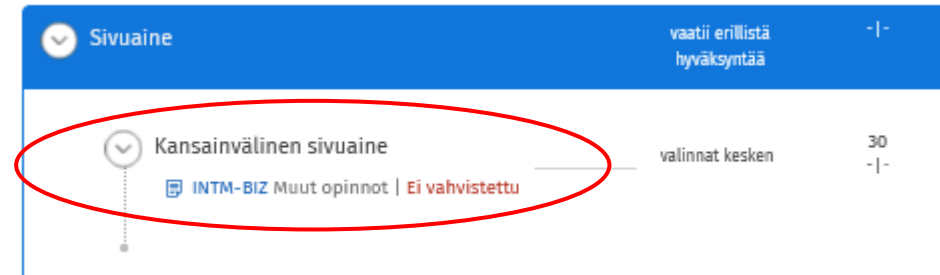
Paina otsikkoa Kansainvälinen sivuaine ja avautuvassa valintaikkunassa alhaalla Lisää opintoluonnos.

Opintoluonnoksen otsikoksi laita Vaihto-opinnot ja laajuus 30 op (kandissa aina 30 op). Myöhemmin luonnoksen kautta haetaan vaihdon hyväksilukemista (s. 25)

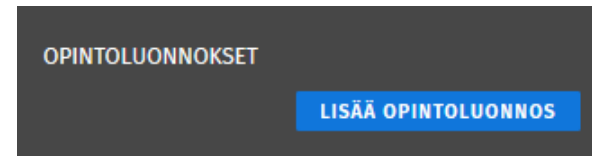
Nyt suunniteltu vaihto näkyy HOPSilla näin.

Sivuaine vaatii erillistä hyväksyntää, joten muista lähettää se tästä kohtaa hyväksyttäväksi (ohje s. 16).

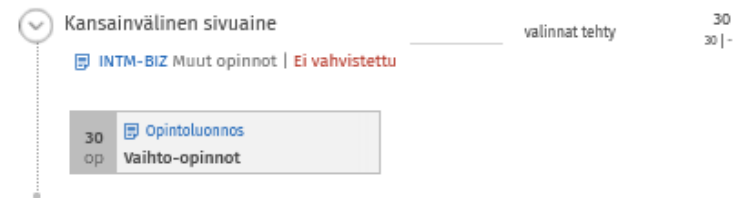
Lisäksi sivuaineessa lukee ”Ei vahvistettu”. Voit vahvistaa sivuaineen itsellesi, jos tiedät, että et vaihda sivuainetta ennen valmistumista.



The screenshot shows the 'Sivuaine' page header with a blue bar containing 'Sivuaine' and 'vaatii erillistä hyväksyntää'. Below the header, a table entry for 'Kansainvälinen sivuaine' is highlighted with a red circle. The entry includes a dropdown arrow, the title 'Kansainvälinen sivuaine', a status 'valinnat kesken', and a credit value of '30'. Below the title, there is a link 'INTM-BIZ Muut opinnot | Ei vahvistettu'.



The screenshot shows a dark grey box with the title 'OPINTOLUONNOKSET' and a blue button labeled 'LISÄÄ OPINTOLUONNOS'.



The screenshot shows the 'Kansainvälinen sivuaine' entry with a dropdown menu open. The menu shows '30 op Opintoluonnos' and '30 op Vaihto-opinnot' selected. The status is 'valinnat tehty' and the credit value is '30'.

C. Sivuaine toisessa suomalaisessa yliopistossa

Jos haluat suorittaa / olet suorittanut sivuaineen toisessa korkeakoulussa:

1. Hae sivuopintokokonaisuus koodilla:

M2FINU-BIZ Sivuoipintokokonaisuus kotimaisesta yliopistosta
M2ABR-BIZ Sivuoipintokokonaisuus ulkomaisesta yliopistosta
M2FINP-BIZ Sivuaaine ammattikorkeakoulusta,

2. Klikkaa otsikkoa Sivuaine kotimaisesta yliopistosta (M2FINU-BIZ)
3. Valintaikkunassa lisää **opintoluonnos**.
4. Laita opinnon nimeksi sivuaineen nimi ja tavoiteltavaksi osaamiseksi yksittäiset kurssit, jotka aiot suorittaa / olet suorittanut sivuaineeseen.
5. **Hae hyväksyntää kokonaisuudelle M2FINU-BIZ (s. 16)**
6. Jos olet jo suorittanut kaikki sivuaineen kurssit, hae hyväksilukemista (sisällytystä) opintoluonnoksen kautta, s. 24

LISÄÄ OPINTOLUONNOS

Opintoluonnos

Voit lisätä kokonaisuuteen opintoluonnoksen opinnosta, jota ei löydy Sisusta. Luonnos näkyy myös ohjaajillesi.

✓ OPINNON NIMI

Psykologian perusopinnot

Ehdota nimeä opintoluonnokselle

✓ OPINNON SUUNNITELTU LAAJUUS

25 op

Lisää suunniteltu laajuus

✓ OPINNON SUUNNITELTU SUORITUSPAIKKA

Helsingin yliopisto

Lisää suorituspaikka, esim. yliopisto tai ammattikorkeakoulu

✓ TAVOITELTAVAN OSAAMISEN KUVAUS

Johdatus neuropsykologiaan 5op
Johdatus kognitiiviseen psykologiaan 5op
Johdatus kehityspsykologiaan 5op
Johdatus persoonallisuuspsykologiaan 5op

Suunnitellun opinnon osaamistavoite ja sisältö; esim. vaihto-opinnon kuvaus

Kun olet suorittanut suunnittelemasi opinnon, voit tehdä hakemuksen suoritetusta opinnosta tämän luonnoksen kautta.

EIKU

LISÄÄ

D. Kieli- ja viestintäopinnot

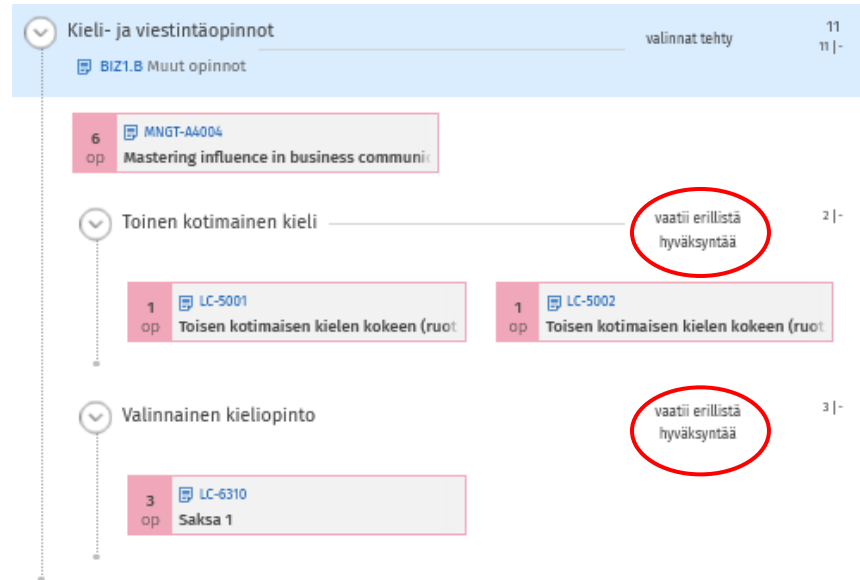
OPSin 2022-24 mukaan opiskellaan väh. 11 op kieliä. Huomaathan, että jos olet saanut opinto-oikeuden ennen v. 2022 ja opiskelet vanhan OPSin mukaan, kieliopintoja on enemmän.

Pakollinen englannin kurssi on valittuna.

Valitse toisen kotimaisen kielen kokeet (1+1 op), jotka ovat pakollinen osa tutkintoa. On suositeltavaa myös suorittaa kurssi LCB-5800 Ruotsinkielinen yritysviestintä 1 valmentaa kielikokeisiin, mutta se sijoitetaan tutkinnon vapaasti valittaviin opintoihin.

Valitse 3 op valinnainen kielikurssi. Huomaathan, että tähän ei voi valita kurssia LCB-5800 Ruotsinkielinen yritysviestintä 1. Jos olisit suorittanut englannin pakollisen kurssin ennen v. 2022 ja sen laajuus on 3 op, valitse tähän enemmän opintopisteitä, jotta 11 op tulee täyteen.

Muista lähettää hyväksyttäväksi kokonaisuudet, joiden perässä lukee ”**vaatii erillistä hyväksyntää**”. Ohje s. 16



E. Liiketoimintaosaamisen perusteet

Liiketoimintaosaamisen kokonaisuudessa on yleensä suoraan valittuna kaikki kurssit ja sen kohdalla lukee ”valinnat tehty”.

Jos olet suorittanut kurseja ennen syksyä 2022 ja niiden nimi on nyt muuttunut, vaihda vanha kurssi HOPSille korvaavuuksien kautta, s. 22.

Avoimen yliopiston opintoja

Mikäli olet suorittanut jonkun kurssin avoimessa yliopistossa, hae suorittamasi kurssi korvaavuuksien kautta, näytetty s. 22.

Liiketoimintaosaamisen perusteet valinnat tehty 75 | 75 |

BIZ300 Aineopinnot

1 op	BIZ-A0101 Opinnot haltuun	3 op	BIZ-A0102 Better business, better society I: Yritys os
6 op	MNGT-A1001 Organisaatioiden johtaminen	6 op	ISM-A1002 Johdatus data-analytiikkaan
6 op	31A00110 Taloustieteen perusteet	6 op	MNGT-A4001 Työelämän viestintä- ja vuorovaikutustaid
6 op	ABL-A1300 Yrityksen talouden johtaminen ja raportoi	6 op	28A00110 Rahoituksen perusteet
6 op	MARK-A0001 Markkinoinnin johtaminen	6 op	30A02000 Tilastotieteen perusteet
6 op	ISM-A3002 Tuotannon ja palveluiden johtaminen	3 op	BIZ-A0103 Better business, better society II: Vastuull
3 op	BIZ-A0104 Tiedon strateginen johtaminen	3 op	MNGT-A3001 Entrepreneurship
2 op	BIZ-A0105 Tieteellinen ajattelu ja kirjoittaminen	6 op	32A00130 Yritysjuridiikan perusteet

F. Vapaasti valittavat opinnot

Vinkkejä vapaasti valittavien opintojen etsimiseen on Opiskelijan oppaassa.

Valitse Vapaasti valittavien kohdalla ensin valintaikkunassa **Vapaasti valittavat opinnot** (BIZ3000) tai/ja **Vapaasti valittava sivuaine**.

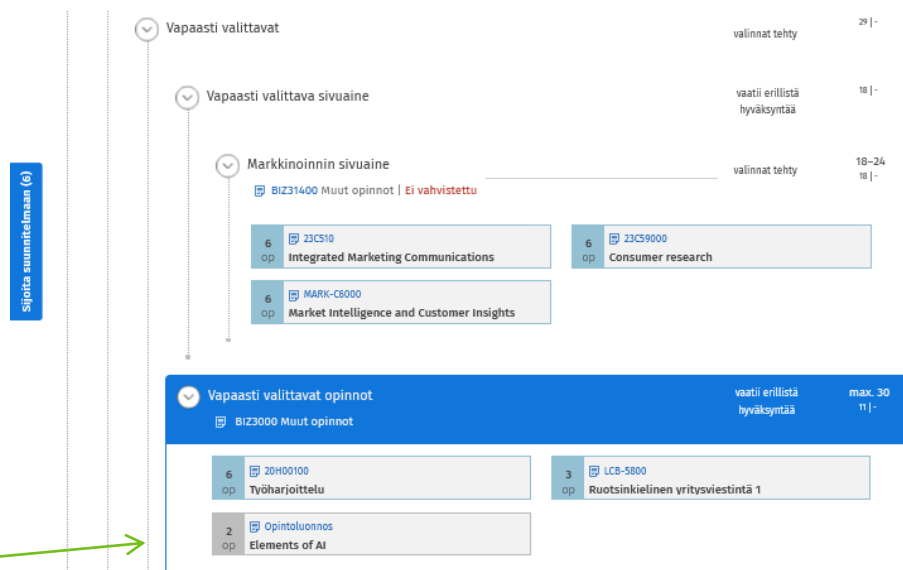
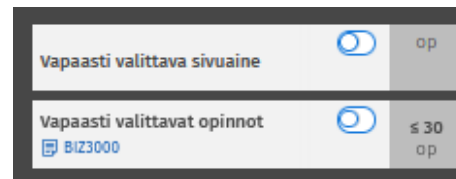
Lisää kurssit otsikon **Vapaasti valittavat opinnot** alle. Voit hakea kurssit hakuikkunassa tai vasemman laidan Sijoita suunnitelmaan kohdasta.

Vapaasti valittaviin voit valita kursseja sen verran, että tutkinnon **180 op tulee täyteen (voi myös mennä yhden kokonaisen kurssin verran yli 180 op)**.

Jos suoritat kurssin LCB-5800 Ruotsinkielinen yritysviestintä 1, lisää se vapaasti valittaviin.

HUOM! Jos etsit kurssin nimellä, tarkista, että se on kurssin nykyinen koodi; **haulla löytyy myös vanhoja kursseja**.

Jos hyväksiluet **toisessa korkeakoulussa suoritettuja kursseja** vapaasti valittaviin opintoihin, kurssit lisätään opintoluonnoksina. Ks. tarkempi ohje s. 24.



G. Opintojen ajoitus

Voit nyt tehdä aikataulun opinnoillesi Sisussa. Tämä ei ole välttämätöntä, mutta voi olla hyödyllistä suunnittelun tukena ja voit pyytää pääaineesi opintojen suunnittelijalta kommentteja aikataulutukseen.

Avaa yläpalkista välilehti Ajoitus.

Jos pääaineeseen on tehty malliajoitus, voit myös avata sen vasemmasta laidasta.

Lisää kurssit aikajanelle klikkaamalla sivun alaosassa "Sijoita opintojaksoja aikajanelle".

Voit siirtää kurssien ajoitusta kurssin perässä olevan kolmen pisteen kautta, jos suunnitelmasi muuttuvat.

Voit tehdä omia merkintöjä periodikohtaisesti.

syksy 2018		kevät 2019					syksy 2019		kevät 2020				
Suoritettu	Ajoitettu	Suoritettu	Ajoitettu	Suoritettu	Ajoitettu	Suoritettu	Ajoitettu	Suoritettu	Ajoitettu	Suoritettu	Ajoitettu		
-	19 / 30 op	-	28 / 30 op	-	1 / 30 op	-	- / 30 op	-	- / 30 op	-	- / 30 op		
I	II	III	IV	V	I	II	III	IV	V	III	IV	V	
1 20A00601 Yritystapaus	6 71A00300 Viestintä ja projek...	Pelkkä tentti ... ***	6 23A0011 Markkinoi...	Tämän period... ***	1 20A00512 Opinnot haltuun 2								
6 30A01100 Taulukkolaskenta	***	6 32A0013 Yritysjuric...		3 21A0041 Yritysvast...									
6 31A00110 Taloustieteen per...		6 28A0011 Rahoitukse...		6 35A0031 Tuotantot...									
				1 20A0051 Opinnot h...									

2) HOPSIN HYVÄKSYTTÄMINEN

a) Osien hyväksyttäminen

b) Vapaan muokkauksen tila ja poikkeuksen hyväksyttäminen

c) Uudelleen hyväksyttäminen muokkauksen jälkeen

HUOM! Kurssille ilmoittautuminen ei vaadi kokonaisuuden hyväksyttämistä. Hyväksyttämällä kokonaisuuden saat varmuuden, että tekemäsi valinnat ovat tutkinnon kannalta ok.

a) Osien hyväksyttäminen

HOPSia ei hyväksytä kokonaisuena, mutta ainakin näille osille tulee hakea erillistä hyväksyntää:

1. Sivuaine
2. Toinen kotimainen kieli
3. Valinnainen kieliopinto
4. Vapaasti valittavat opinnot ja/tai vapaasti valittava sivuaine

Hyväksyttäminen:

1. Paina otsikkoa, jonka perässä on teksti **"vaatii erillistä hyväksyntää"**.
2. Oikealla avautuvassa ikkunassa paina **"Hae kokonaisuudelle hyväksyntää"**. Täytä lomake ja lähetä.

Hakemus ohjautuu oman pääaineesi suunnittelijalle tarkastettavaksi. Jos HOPSiasi ei ole hyväksytty/kommentoitu 3 viikon sisällä, laitathan sähköpostia suunnittelijalle. Syksyn alussa hyväksyttämässä saattaa olla pidempi viive.

Sivuaine
BIZ1-MINOR-NOTGRADED Muut opinnot 18-30 | 18 | -
vaatii erillistä hyväksyntää

Markkinoinnin sivuaine
BIZ31400 Muut opinnot | Ei vahvistettu valinnat tehty 18-24 | 18 | -

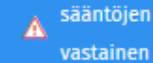
6 op 23C510 Integrated Marketing Communications
6 op 23C59000 Consumer research
6 op MARK-C2022 Contemporary Marketing Issues Reading Packag

HYVÄKSYNNÄN HAKEMINEN
Kokonaisuus vaatii erillisen hyväksynnän
HAE KOKONAISUUDELLE HYVÄKSYNTÄÄ

b) Vapaan muokkauksen tila ja poikkeuksen hyväksyttäminen

Vapaan muokkauksen tilassa voit:

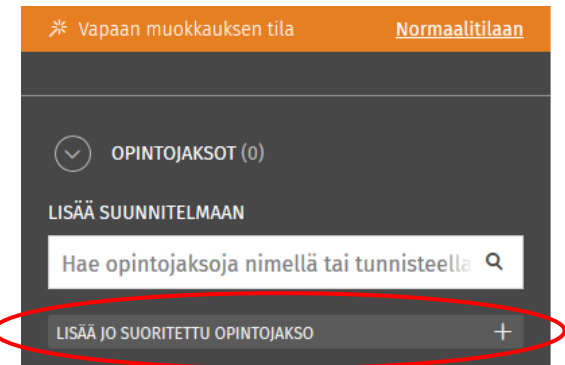
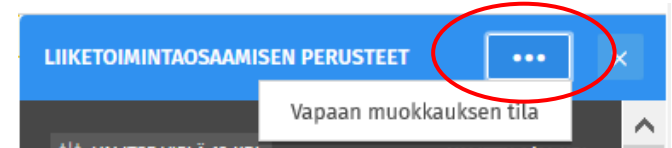
- Lisätä ja poistaa kurseja, jotka poikkevat HOPSin rakenteesta
- Hakea hyväksyntää, jos näet merkin "Sääntöjen vastainen", mutta ks. ensin s. 20.



Huom! Et voi muokata tutkinnon rakennetta mielen mukaan, vaan poikkeuksille tulee aina olla peruste (esim. rakennemuutos).

Vapaan muokkauksen tila:

1. Mene vapaan muokkauksen tilaan painamalla kyseisen kokonaisuuden kohdalla kolmeen pisteen painiketta ja sitten "Vapaan muokkauksen tila".
2. Lisää tai poista kurssi ikkunassa. Jo suoritettuja kurseja voi lisätä myös avaamalla listan + -painikkeesta.
3. **Lopuksi vapaan muokkauksen tilassa ikkunan yläosassa hae poikkeukselle hyväksyntää.**



c) Uudelleen hyväksyttäminen muokkauksen jälkeen

Jos haluat muuttaa kursseja osiossa, joka on jo erikseen hyväksytty sinulle (esim. valinnaiset kieliopinnot, sivuaine jne.):

1. Klikkaa otsikkoa/osiota, jonka perässä lukee "Valinnat hyväksytty". Paina kohdasta "Sisältö hyväksytty: Näytä"
2. Avautuvassa ikkunassa alalaidassa paina Luovu hyväksynnästä ja sitten vielä *Kyllä, luovu hyväksynnästä*.
3. Tämän jälkeen tee haluamasi muutokset HOPSille.
4. Hae uudelleen hyväksyntää, s. 16.

LUOVU HYVÄKSYNNÄSTÄ

VALINNAT TEHTY		VALITTU 5/5 KPL
LIIKETOIMINTAOSAAMISEN PERUSTEET	<input type="checkbox"/>	42-60 op
BIZ300	<input type="checkbox"/>	op
ERIKOISTUMISALUEEN OPINNOT	<input type="checkbox"/>	op
SIVUOPINTOKOKONAISUUS	<input type="checkbox"/>	op
KIELI- JA VIESTINTÄOPINNOT	<input type="checkbox"/>	18 op
BIZ700	<input type="checkbox"/>	op
VAPAASTI VALITTAVAT OPINNOT	<input type="checkbox"/>	18-30 op
BIZ3000 LUONNOS	<input type="checkbox"/>	op

Kokonaisuuden kohdalla näkyy "poikkeaa hyväksytystä sisällöstä", jos olet muuttanut kurssivalintoja ennen edellisen hyväksynnän perumista. Kurssin kohdalla näkyy "Ei vastaa haettua sisältöä". Toimi yllä olevalla tavalla.

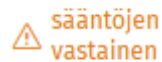
poikkeaa hyväksytystä sisällöstä 18-30 18 | 18 **NÄYTÄ**

6 op	3	28C00300
Investment Management		
Ei vastaa haettua sisältöä.		

3) ONGELMA- TILANTEITA

- A. Sääntöjen vastainen –merkki HOPSilla*
- B. Korvaavuudet*
- C. Ilmoittautuminen kurssille ei onnistu*

A. Sääntöjen vastainen –merkki HOPSilla



Sääntöjen vastainen –merkki voi johtua eri syistä.

- Olet valinnut liikaa kursseja
- Olet lisännyt kurssin, joka ei ole ollut annetussa kurssivalikossa
- Olet lisännyt kurssin väärän otsikon alle, esim. yksittäisen kurssin sellaisen otsikon alle, johon tulisi valita sivuaine tai muu kokonaisuus.

Jos kurssi kuitenkin opinto-oppaan mukaan sopii kokonaisuuteen tai rakennemuutoksen takia HOPSilla olevia kursseja on pitänyt muokata, hae hyväksyntää vapaan muokkauksen tilassa, s. 17.

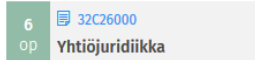
B. Korvaavuudet

Sisu-HOPS ei tunnista suoraan toisiaan vastaavia kursseja vaan korvaava kurssi tulee vaihtaa HOPSille itse.

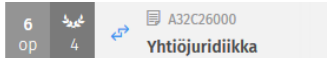
Tällaisia tapauksia ovat:

- Avoimessa yliopistossa suoritettut kurssit, joilla on eri koodi (alkaa A-kirjaimella)
- Kurssin nimi tai koodi on muuttunut, mutta uusi ja vanha kurssi vastaavat sisällöllisesti toisiaan

Klikkaa kurssin koodia



Avautuvassa ikkunassa valitse välilehti Korvaavuudet > Valitse suorittamasi kurssi. Sen jälkeen kurssi näkyy HOPSilla näin



C. Ilmoittautuminen kurssille ei onnistu

HOPSin osien ei tarvitse olla hyväksyttynä, jotta voit ilmoittautua kurseille.

Varmista seuraavat asiat:

- 1) Olet ilmoittautunut läsnäolevaksi kyseiselle lukukaudelle
- 2) Kurssi on lisätty ensisijaiselle HOPSillesi
- 3) Kurssin lukuvuosiversiona on oikea lukuvuosi. **Jos HOPSisi on tehty jonkin muun kuin kuluvan lukuvuoden pohjaan, sinun tulee vaihtaa kurssin versio HOPSilla.**

ENSISIJAINEN OPINTOSUUNNITELMA ▾

Tilastotieteen perusteet (6 op)

30A02000 | Opintojakso

Opintojakson versio ⓘ

2022-2023 (Aalto); 2023-2024 (Aalto)

| Sijoitettu: Ei sijoitettu suunnitelmaan

| Tila: Ei suoritusta

| Arvosana: Ei arvioitu

Paina kurssin koodia HOPSilla. Valitse kuluva lukuvuosiversio.

Klikkaa sitten vielä Ota käyttöön tämä versio, niin se tallentuu kurssiin.

Tee kurssi-ilmoittautuminen loppuun, [ohje](#).

ⓘ Katselet opintojakson versiota, joka ei ole käytössä suunnitelmassa. **Ota käyttöön tämä versio**

4) OPINTOJEN HYVÄKSILUKU

- a) Opintojen hyväksiluku*
- b) Suorittujen vaihto-opintojen hyväksiluku*
- c) Valmistuminen ja maisteriHOPSin avaaminen*

a) Opintojen hyväksiluku


Opintojen hyväksiluvun ohjeet: <https://www.aalto.fi/fi/hakemukset-ohjeet-ja-saannot/opintojen-hyvaksiluku>


Jos haet kurssin **korvaamista**, jätä hyväksilukuhakemus kurssin koodin kautta välilehdellä Korvaavuudet > Ehdota suoritusta. Ohje

Jos haet kurssin tai sivuaineen **sisällytystä**, tee hyväksiluettavasta kurssista HOPSille opintoluonnos siihen kohtaan tutkintoa, johon haluat sen hyväksilukea. Kurssin tulee mahtua tutkintoon. Jos hyväksiluet sivuaineen, voit tehdä yhden opintoluonnoksen koko sivuaineelle (ks. s. 10).

Paina sitten HOPSilla opintoluonnosta > Ehdota suoritusta. Tarkempi ohje. **Hae sisällytystä** (vain ihan harvoissa tapauksissa kyse olisi *henkilökohtaisesta suorituksesta*). Liitä opintosuoritusote, kurssikuvaus ja muut mahdolliset liitteet.

Jos olet hakenut kurssin sisällyttämistä opintoluonnoksen kautta, kurssi tulee suoraan HOPSillesi näkyviin. Jos et hakenut opintoluonnoksen kautta, kurssi pitää itse lisätä HOPSille.

6 op Hyv.  aihl-qury
Human Resource Management

2 op Hyv.  e72x-5qlb
Elements of AI

LISÄÄ OPINTOLUONNOS

Opintoluonnos

Voit lisätä kokonaisuuteen opintoluonnoksen oppinnosta, jota ei löydy Sisusta. Luonnos nähy myös ohjaajillesi.

✓ OPINNIN NIMI

Urheilujohtaminen

Ehdota nimeä opintoluonnokselle

✓ OPINNIN SUUNNITELTU LAAJUUS

6 op

Lisää suunniteltu laajuus

✓ OPINNIN SUUNNITELTU SUORITUSPAIKKA

Itä-Suomen yliopisto, avoin yliopisto

Lisää suorituspaikka, esim. yliopisto tai ammattikorkeakoulu

✓ TAVOITELTAVAN OSAAMISEN KUVAUS

Haluan oppia tämän kurssin kautta urheiluliiketoiminnasta.

Suunnitellun oppimisen osaamistavoite ja sisältö; esim. vaihto-opinon kurssikuvaus

Kun olet suorittanut suunnittelemasi oppimisen, voit tehdä hakemuksen suoritusta oppinnosta tämän luonnoksen kautta.

EIKU

LISÄÄ

b) Suoritettujen vaihto-opintojen hyväksiluku

Vaihdon jälkeen:

Kun olet palannut vaihdosta ja saanut vaihtoyliopistosta virallisen opintosuoritusotteen:

Klikkaa aiemmin lisäämäsi Opintoluonnosta HOPSilla ja paina "Ehdota suoritusta".
(Opintoluonnoksen lisääminen [s. 9](#))

Hae vaihdon **sisällyttämistä** opintoihin täyttämällä hakemus ja liittäen tarvittavat liitteet. Yksittäiset vaihtokurssit tulevat näkyviin suorituksen lisätietoihin.

EHDOTA SUORITUSTA

Vaihto-opintojen täydentäminen Aallossa:

Jos teit vaihdossa alle 30 op ja sinun tulee täydentää opintoja Aallossa, luo uusi opintoluonnos, jossa laajuus on vaihdossa suorittamasi pistemäärä. Lisää sivuaineeseen myös täydentävä kurssi hakuikkunassa. Hae suorittamiesi vaihto-opintojen hyväksilukua kuten yllä.

The screenshot shows a user interface for course selection. At the top, there is a blue header with the text "Kansainvälinen sivuaine" and "INTM-BIZ Muut opinnot | Ei vahvistettu". On the right side of the header, it says "valinnat tehty" and "18-30 op". Below the header, there are two course selection cards. The first card is for "Corporate Finance" with a code "28C00100" and a value of "6 op". The second card is for "Vaihto-opinnot" with a value of "24 op".

5) MAISTERI-HOPSIN AVAAMINEN

MaisteriHOPSin avaaminen

Maisteriopintoja voi aloittaa, kun olet suorittanut vähintään 150 op kanditutkintoon tulevia opintoja. Mikäli et mahdu pääaineen kursseille, voit aloittaa esim. vapaasti valittavien opintojen suorittamisesta.

1. Avaa maisteriopintojen HOPS kandiHOPSin alle HOPSin ylimmän otsikon "Kauppatieteiden kandidaatti ja maisteri" kohdalta ja maisteriHOPS avautuu kandiHOPSin alle. MaisteriHOPSin logiikka toimii samalla tavalla kuin kandiHOPSin kohdalla.
2. Maisterisuunnitelman lukuvuosi-versioksi avautuu automaattisesti sama kuin kandiHOPSilla. Jotta saat näkyviin uusimmat kurssit ja rakenteen, voit vaihtaa maisterisuunnitelman version uudempaan painamalla maisteriohjelman koodia (esim. BIZ214), valitsemalla version ja sitten Ota käyttöön tämä versio + Vaihda tutkinto-ohjelmaa/kokonaisuutta.
3. Niin kauan, kunnes olet valmistunut kandidiksi, maisteriohjelman kohdalla lukee "ei opiskelu-oikeutta", mutta se ei estä kursseille ilmoittautumista. Maisterioikeus vahvistetaan, kun valmistuminen on käsitelty.
4. Voit suunnitella ja suorittaa kursseja normaalisti maisteriHOPSin kautta. Muista tarkistaa siirtymäohjeet, mihin maisteriohjelmaan sinulla on mahdollista siirtyä.

VALITTU 1/1 Kf		
Master's Programme in Economic Information Systems BIZ24	<input checked="" type="checkbox"/>	120 op
Master's Programme in Marketing BIZ29	<input checked="" type="checkbox"/>	≥ 120 op
Master's Programme in Finance BIZ210	<input checked="" type="checkbox"/>	120 op
Master's Programme in Accounting BIZ26	<input checked="" type="checkbox"/>	120 op
Master's Programme in Information and Service Management BIZ214	<input checked="" type="checkbox"/>	120 op

