



Aalto University  
School of Business

# HOPS Henkilökohtainen opintosuunnitelma

*Hopsin tekeminen Sisussa*

*KTK-tutkinto*

# HOPSin tekeminen Sisussa

Tässä ohjeessa näytetään HOPSin laatiminen kauppatieteiden kandidaatin opinnoille. Opinnot on tässä suunniteltu opinto-oppaan 2020-22 mukaan. Jos suoritat kandidatuksenne rakenteen 2022-24 mukaan (esim. avoimen väylä), pääperiaatteet HOPSin tekemiseen ovat samat kuin tässä.

Muut Sisu-ohjeet (mm. kurssi-ilmoittautuminen, valmistumispyyntö)

## 1) HOPSin luominen

- A. Pohjan valinta ja HOPSin toiminnot yleisesti .....4
- B. Pääaineen opinnot
  - Rakenne 2020-22 .....7
  - Rakenne 2022-24 .....8
- C. Sivuaine .....9
  - Sivuaine - Vaihto-opinnot .....10
  - Sivuaine toisessa suomalaisessa yliopistossa ...11
- D. Kieli- ja viestintäopinnot .....12
- E. Liiketoimintaosaamisen perusteet .....13
- F. Vapaasti valittavat opinnot .....14
- G. Opintojen ajoitus .....15

## 2) HOPSin hyväksyttäminen .....16

- a) Osien hyväksyttäminen .....17
- b) Vapaan muokkauksen tila ja poikkeuksen hyväksyttäminen .....18
- c) Uudelleen hyväksyttäminen muutoksen jälkeen .....19

## 3) Ongelmatilanteita

- A. Sääntöjen vastainen –merkki HOPSilla .....21
- B. Korvaavuudet .....22
- C. Ilmoittautuminen kurssille ei onnistu .....23

## 4) Opintojen hyväksiluku ja valmistuminen

- a) Opintojen hyväksiluku .....25
- b) Suoritettujen vaihto-opintojen hyväksiluku .....26
- c) Valmistuminen ja maisteriHOPSin tekeminen .....27

Aloita aina HOPSin laatiminen tutustumalla ensin Intossa oman tutkintosi tutkintovaatimukseen ja mahdolliseen malliajoitukseen:

[Tutkinnon rakenne 2020-22](#)

[Mallilukujärjestykset](#)

# 1) HOPSIN LUOMINEN

## A. Pohjan valinta ja HOPSin toiminnot yleisesti

Aloita kirjautumalla Sisuun opiskelijana.

→ <https://sis-aalto.funidata.fi/student/login>

Valitse Aalto-yliopisto tunnistautuminen

Tunnistaudu

Valittu toiminto vaatii tunnistautumisen

AALTO-YLIOPISTO

JATKA KIRJAUTUMATTA

Valitse Opintojen rakenne

A? ▾



Opintojen rakenne

Ajoitus

Opintokalente

### Luo uusi opintosuunnitelma

Omat koulutukset Kaikki koulutukset

VALITSE KOULUTUS

EDU\_BIZ1 Kauppatieteiden kandidaatti ja maisteri

KOULUTTAUTUMISMAHDOLLISUUS

Kauppatieteiden kandidaatti ja maisteri

OPETUSSUUNNITELMAKAUSI

2021-2022

SUUNNITELMAN NIMI

Opintosuunnitelmani 06.07.2022

EIKU LUO SUUNNITELMA

Valitse koulutukseksi Kauppatieteiden kandidaatti ja maisteri (Sisu ehdottaa automaattisesti). Samaa HOPSia käytetään sekä kandidaatti- että maisterisuunnitelman tekemiseen.

**Opetussuunnitelmakausi:** valitse lukuvuosi, jolloin aloitit opinnot tai jokin sen jälkeinen lukuvuosi.

**HUOM!** Jos aloitit opinnot lkv 2021-22 tai aiemmin, suoritetaan opinnot lähtökohtaisesti oppaan 2020-22 mukaan. **Älä siis valitse pohjaa 2022-23**, koska siihen avautuvat eri kurssit.

# HOPSin toiminnot yleisesti

Varmista HOPSin yläosasta, että suunnitelmasi on merkitty "ensisijaiseksi". Sinulla voi olla muita vaihtoehtoisia suunnitelmia, mutta pidä ensisijaisena se, jonka kautta ilmoittaudut kursseille.

ENSISIJAINEN OPINTOSUUNNITELMA

Valitse kurssija painamalla **otsikko (ei nuolta)**, jonka alle haluat lisätä kurssija. Oikealle avautuu valintaikkuna.

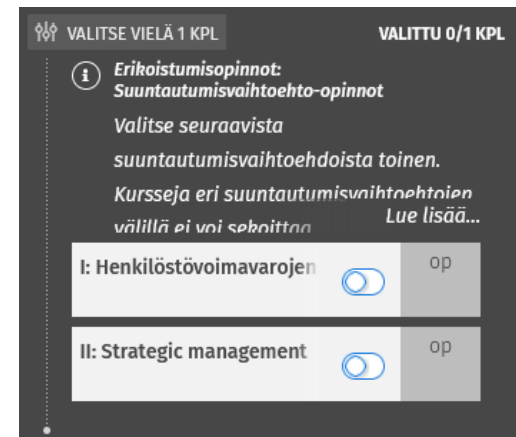
Valitse kurssit rakenteen mukaan, kunnes osan kohdalla lukee "valinnat tehty". Joissain osissa lukee "vaatii erillistä hyväksyntää" ja ne tulee hyväksyttää s. 17 mukaan.

HOPSissa on valittavana kurssit, jotka ovat kyseisenä lukuvuonna tarjolla. Jos kursseihin tulee muutoksia seuraavana vuonna, tulee joko valita korvaava kurssi (s. 22) tai muokata rakennetta vapaan muokkauksen tilassa (s. 18).

Katso myös aina mahdollinen ohjeteksti.

HOPSille lisätyt kurssit **tallentuvat automaattisesti** (ei ole tallenna-nappulaa).

Kun kirjautut uudelleen sisään, löydät tekemäsi HOPSin aina välilehdeltä "**Opintojen rakenne**".



## B. Pääaineen opinnot (rakenne 2020-22)

Valitse pääaineen kurssit rakenteen mukaan. Sen jälkeen:

Jos suoritat valinnaisena menetelmäkursseina ISM-C1002 Tilastotieteen ja data-analytiikan jatkokurssi (ei koske Rahoituksen ja Taloustieteen pääaineita), valitse HOPSille vanha kurssi ISM-C1100 Tilastotieteen jatkokurssi ja R ja sitten valitse korvaava uusi kurssi, s. 22.

Jos et ole vielä suorittanut kandidaatin tutkielmaa ja seminaaria, poista vanhat kurssit (sekä tutkielma että seminaari) ja lisää uusi (10 op kandityö+seminaari ja tarvittaessa kypsyysnäyte koodilla BIZ.kyps) käyttäen vapaan muokkauksen tilaa, s. 18.

**Hyväksytä lopuksi pääaineopinnot osa vapaan muokkauksen tilassa, jotta sääntöjen vastaisuus poistuu.**

The screenshot displays the course selection interface for 'Tieto- ja palvelujohtaminen' (BIZ3130 Aineopinnot). The interface shows a list of courses with their credits and status. A green arrow points from the text box to the 'ISM-C1002' course card. Another green arrow points from the text box to the 'Kandidaatintyö ja seminaari' course card. The interface also shows a section for 'Valinnaiset opinnot' (Elective courses) with a list of courses.

Kurssi	Opinnot	Status
30A02000	Tilastotieteen perusteet	6 op
ISM-C2003	Capstone: Business Process Management in the Digital World	6 op
BIZ3130.kand	Kandidaatintyö ja seminaari	10 op
ISM-C1002	Tilastotieteen ja data-analytiikan jatkokurssi	6 op
BIZ.kyps	Kypsyysnäyte	0 op
37C00400	Programming I	6 op
ISM-C1004	Business Analytics 1	6 op
ISM-C2002	MySQL for Data Analytics	6 op
30C02000	Negotiation Analytics	6 op

## B. Pääaineen opinnot (rakenne 2022-24)

Pääasiassa pääaine suoritetaan oppaan 2020-22 mukaisesti. Jos pääaineessasi (esim. Taloustiede, Yritysjuridiikka) on ohjeistettu, että voit siirtyä suorittamaan pääaineen oppaan 2022-2024 mukaisesti, voit painaa pääaineen koodia HOPSilla ja vaihtaa lukuvuosi-versioksi 2022-23 (+ Ota käyttöön tämä versio + Vaihda tutkinto-ohjelmaa/kokonaisuutta).

Valitse kurssit rakenteen mukaan. Jos rakenteessa on osa, joka vaatii hyväksyttämistä, lähetä hyväksyttäväksi.

**HUOM!** Uudessa pääainerakenteessa ei ole Tilastotieteen perusteita, mutta se on edelleen pakollinen kurssi. Lisää se joko pääaineeseen tai Liiketoimintaosaamisen perusteisiin. Tarvittaessa käytä vapaan muokkauksen tilaa, s. 18.

The screenshot shows the HOPS system interface for selecting courses. At the top, there is a dropdown menu for the academic year, currently set to '2021-2022', with '2022-2023' selected and circled in red. Below this, there are two main sections: 'Yritysjuridiikka' and 'Pääaineen valinnainen kurssi'. The 'Yritysjuridiikka' section includes a list of elective courses (Muut opinnot) such as 'Sopimusjuridiikka', 'Yhtiöjuridiikka', 'Yritysjuridilkan tutkimusmenetelmät', 'Kypsyyinäyte', 'Verotuksen perusteet', 'Työsuhtejuridiikka', and 'Kandidaatintyö ja seminaari'. The 'Pääaineen valinnainen kurssi' section includes 'People Management' and 'Monitieteinen Aalto-kurssi'. The 'Monitieteinen Aalto-kurssi' is highlighted in blue, indicating it is a required course that needs to be approved.



## C. Sivuaine

Valitse sivuaine selaamalla **Inton** sivuaineita kandidipiskelijoille:  
<https://into.aalto.fi/display/fiopinnot/Kandidaattitason+sivuaineet>

Intossa on mainittu sivuaineen koodi, jolla sen löytää helpoiten HOPSille.

### Sivuaineen perustiedot

**Koodi:** BIZ31500

**Laajuus:** 18-30 op

**Opetuskieli:** Suomi

**Järjestävä laitos:** Laskentatoimen laitos

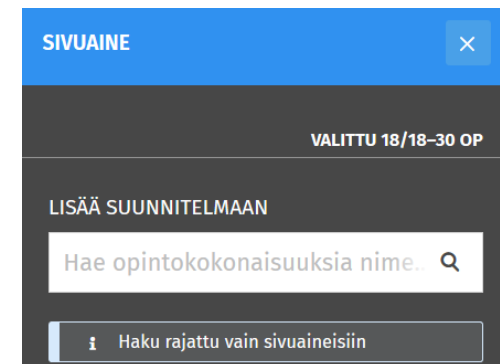
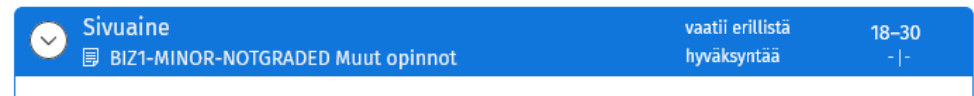
Paina otsikkoa Sivuaine. Oikealla avautuvassa ikkunassa hae sivuaine.

Jos et ole vielä aloittanut sivuaineen suorittamista, on järkevin vaihtaa sivuaineen rakenne lukuvuoden 2022-24 versioon. Kun olet lisännyt sivuaineen HOPSille, paina sivuaineen koodia, valitse versio 2022-23 (+ Ota käyttöön tämä versio + Vaihda tutkinto-ohjelmaa/kokonaisuutta). Valitse sivuainekurssit rakenteen mukaan.

**Jos haluat tehdä kaksi sivuainetta**, toinen lisätään kohtaan Vapaasti valittavat opinnot, s. 14.

Sivuaineessa lukee "**Ei vahvistettu**". Voit vahvistaa sivuaineen itsellesi, jos tiedät, että et vaihda sivuainetta ennen valmistumista.

Jos näet "**Ei opiskelu oikeutta**", se tarkoittaa, että sivuaineeseen on erillinen haku. Ks. Lisätiedot hausta Intosta.



## C. Sivuaine – Vaihto-opinnot

Jos olet hakemassa vaihtoon, hae sivuopintokokonaisuus koodilla INTM-BIZ Kansainvälinen sivuaine.

Paina otsikkoa Kansainvälinen sivuaine ja avautuvassa valintaikkunassa alhaalla Lisää opintoluonnos.

**Opintoluonnoksen** otsikoksi laita Vaihto-opinnot ja laajuus 30 op (kandissa aina 30 op). Myöhemmin luonnoksen kautta haetaan vaihdon hyväksilukemista [\(s. 26\)](#)

Nyt suunniteltu vaihto näkyy HOPSilla näin.

Sivuaine  
BIZ1-MINOR-NOTGRADED Muut opinnot

vaatii erillistä hyväksyntää

18-30  
-|-

**kansainvälinen sivuaine** 18-30  
INTM-BIZ Muut opinnot | Ei vahvistettu valinnat kesken

OPINTOLUONNOKSET

LISÄÄ OPINTOLUONNOS

Sivuaine  
BIZ1-MINOR-NOTGRADED Muut opinnot

Kansainvälinen sivuaine  
INTM-BIZ Muut opinnot | Ei vahvistettu

30 op Opintoluonnos  
Vaihto-opinnot

## C. Sivuaine toisessa suomalaisessa yliopistossa

**Jos haluat suorittaa / olet suorittanut sivuaineen toisessa korkeakoulussa:**

1. Hae sivuopintokokonaisuus koodilla:

M2FINU-BIZ Sivuoopintokokonaisuus kotimaisesta yliopistosta  
M2ABR-BIZ Sivuoopintokokonaisuus ulkomaisesta yliopistosta  
M2FINP-BIZ Sivuaine ammattikorkeakoulusta,

2. Klikkaa otsikkoa Sivuaine kotimaisesta yliopistosta (M2FINU-BIZ)
3. Valintaikkunassa lisää **opintoluonnos**.
4. Voit valita haluatko lisätä jokaisen kurssin omana opintoluonnoksena vai yhtenä luonnoksena. Jos lisäät yhtenä, laita opinnon nimeksi sivuaineen nimi ja tavoiteltavaksi osaamiseksi yksittäiset kurssit, jotka aiot suorittaa / olet suorittanut sivuaineeseen.
5. **Hae hyväksyntää kokonaisuudelle M2FINU-BIZ (s. 17)**
6. Jos olet jo suorittanut kaikki sivuaineen kurssit, hae hyväksilukemista (sisällytystä) opintoluonnoksen kautta, [s. 25](#)

LISÄÄ OPINTOLUONNOS

### Opintoluonnos

*Voit lisätä kokonaisuuteen opintoluonnoksen opinnosta, jota ei löydy Sisusta. Luonnos näkyy myös ohjaajillesi.*

✓ OPINNON NIMI

Psykologian perusopinnot

Ehdota nimeä opintoluonnokselle

✓ OPINNON SUUNNITELTU LAAJUUS

25 op

Lisää suunniteltu laajuus

✓ OPINNON SUUNNITELTU SUORITUSPAIKKA

Helsingin yliopisto

Lisää suorituspaikka, esim. yliopisto tai ammattikorkeakoulu

✓ TAVOITELTAVAN OSAAMISEN KUVAUS

Johdatus neuropsykologiaan 5op  
Johdatus kognitiiviseen psykologiaan 5op  
Johdatus kehityspsykologiaan 5op  
Johdatus persoonallisuuspsykologiaan 5op

Suunnitellun opinnon osaamistavoite ja sisältö; esim. vaihto-opinnon kuvaus

*Kun olet suorittanut suunnittelemasi opinnon, voit tehdä hakemuksen suoritetusta opinnosta tämän luonnoksen kautta.*

EIKU

LISÄÄ

## D. Kieli- ja viestintäopinnot

Kieli- ja viestintäopinnot suoritetaan oppaan 2020-22, ellet tekisi Liiketoimintaosaamisen perusteita uuden rakenteen mukaan.

Vaihda uusi englannin kurssi painamalla vanhan kurssin koodia ja Korvaavuudet välilehdellä, [s. 22](#).

**Jos olet 1. vuonna suorittanut toisen kotimaisen kielen**, lisää listalta löytyvät kurssit: LCB-5800 sekä LCB-5801 ja LCB-5802.

**Jos et ole vielä suorittanut toisen kotimaisen opintoja**, lisää hakuikkunassa LC-5001 ja LC5002. LCB-5800 Ruotsinkielinen yritysviestintä 1 valmentaa kielikokeisiin, joten se voi olla hyödyllistä suorittaa. Se sijoitetaan tässä tapauksessa vapaasti valittaviin opintoihin.

Valitse vieraskielinen viestintä- ja valinnaiset kieliopinnot alle väh. 12 op. Tässä on valittuna 6 op vierasta kieltä (muu kuin englanti/ruotsi) ja lisäksi 6 op englantia siirtymäsäännön mukaan. **HUOM! Muista että tähän ei voi valita yksittäistä kieltä esim. saksaa vain 3 op, vaan on valittava kokonaiset 6 op.**

Kieli- ja viestintäopinnot valinnat kesken 18 20 | -

BIZ1.B Muut opinnot

6 op MNGT-A4004 Mastering influence in business

Toinen kotimainen kieli vaatii erillistä hyväksyntää 2 | -

1 op LC-5002 Toisen kotimaisen kielen kokeen (ruc) 1 op LC-5001 Toisen kotimaisen kielen kokeen (ruc)

Vieraskielinen viestintä ja valinnaiset kieliopinnot vaatii erillistä hyväksyntää 12 | -

3 op LC-2310 Espanja 1 3 op LC-2320 Espanja 2

3 op LC-1121 Communicating Sustainable Solution 3 op MNGT-C4001 Management Communication

Muista lähettää hyväksyttäväksi kokonaisuudet, joiden perässä lukee "vaatii erillistä hyväksyntää". [Ohje s. 17](#)

## E. Liiketoimintaosaamisen perusteet

Liiketoimintaosaamisen kokonaisuudessa on yleensä suoraan valittuna kaikki kurssit ja sen kohdalla lukee ”valinnat tehty”.

Jos sinulla on jäänyt 1. vuonna suorittamatta joku perusteiden kurssi ja sen nimi on muuttunut, vaihda uusi kurssi HOPSille korvaavuuksien kautta, s. 22. Tässä on esim. haettu korvaava kurssi vanhoille kursseille Taulukkolaskenta ja analytiikka sekä Tuotantotalouden perusteet.

### Avoimen yliopiston opintoja

Mikäli olet suorittanut jonkun kurssin avoimessa yliopistossa, lisää kurssi korvaavuuksien kautta, s. 22.

Jos olet tullut valituksi **Avoimen yliopiston väylän** kautta, suoritat tutkinnon rakenteen 2022-24 mukaan ja tähän kokonaisuuteen tulee 75 op.

Liiketoimintaosaamisen perusteet		valinnat tehty	60
BIZ300 Aineopinnot			00   -
1 op	20A00511 Opinnot haltuun 1	1 op	20A00512 Opinnot haltuun 2
6 op	ISM-A1002 Johdatus data-analytiikkaan	6 op	31A00110 Taloustieteen perusteet
6 op	22A00110 Laskentatolmen perusteet	6 op	32A00130 Yritysjuridilkan perusteet
6 op	21A00110 Johtamisen perusteet	6 op	28A00110 Rahoituksen perusteet
6 op	23A00110 Markkinoinnin perusteet	3 op	21A00410 Yritysvastuu ja -etiikka
6 op	ISM-A3002 Tuotannon ja palveluiden	1 op	MNGT-A4002 Akateeminen kirjoittaminen
6 op	MNGT-A4001 Työelämän viestintä- ja vuorovaik		

## F. Vapaasti valittavat opinnot

Valitse Vapaasti valittavien kohdalla ensin valintaikkunassa **Vapaasti valittavat opinnot** (BIZ3000) tai/ja **Vapaasti valittava sivuaine**.

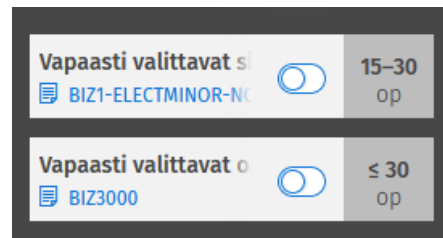
Lisää kurssit otsikon **Vapaasti valittavat opinnot** alle. Voit hakea kurssit hakuikkunassa tai vasemman laidan Sijoita suunnitelmaan kohdasta.

Jos valitset toisen sivuaineen, ks. s. 9, miten vaihtaa sivuaineen rakenne lkv 2022-23 versioon.

Vapaasti valittaviin voit valita kursseja sen verran, että tutkinnon **180 op tulee täyteen (voi myös mennä yhden kokonaisen kurssin verran yli 180 op)**.

**HUOM!** Jos etsit kurssin nimellä, tarkista, että se on kurssin nykyinen koodi; **haulla löytyy myös vanhoja kursseja**.

Jos hyväksiluet **toisessa korkeakoulussa suoritettuja kursseja** vapaasti valittaviin opintoihin, kurssit lisätään opintoluonnoksina. [Ks. tarkempi ohje s. 25.](#)



Vapaasti valittavat

BIZ1-ELECT-NOTGRADED Muut opinnot valinnat tehty max. 30 op | -

Vapaasti valittavat sivuaineet vaatii erillistä hyväksyntää 15-30 op | -

Markkinoinnin sivuaine valinnat tehty 18-24 op | -

BIZ31400 Muut opinnot | **Ei vahvistettu**

6 op	23CS10 Integrated Marketing Communica	6 op	23CS9000 Consumer research
6 op	MARK-C2022 Contemporary Marketing Issues R		

Vapaasti valittavat opinnot vaatii erillistä hyväksyntää max. 30 op | -

BIZ3000 Muut opinnot

6 op	FIN-A0103 Fundamentals of Corporate Finance	5 op	CS-A1111 Ohjelmoinnin peruskurssi Y1
2 op	Opintoluonnos Elements of AI		

## G. Opintojen ajoitus

Voit nyt tehdä aikataulun opinnoillesi Sisussa. Tämä ei ole välttämätöntä, mutta voi olla hyödyllistä suunnittelusi tukena ja voit pyytää pääaineesi opintojen suunnittelijalta kommentteja aikataulutukseen.

Avaa yläpalkista välilehti Ajoitus.

Jos pääaineeseen on tehty malliajoitus, voit myös avata sen vasemmasta laidasta.

Lisää kurssit aikajanelle klikkaamalla sivun alaosassa "Sijoita opintojaksoja aikajanelle".

Voit siirtää kurseja periodilta toiselle, jos suunnitelmasi muuttuvat.

Voit tehdä omia merkintöjä periodikohtaisesti.

Opintojen rakenne Ajoitus Opintokalenteri Haku

Näytä kesäperiodit

syksy 2018		kevät 2019			syksy 2019		kevät 2020		
Suoritettu	Ajoitettu	Suoritettu	Ajoitettu	Suoritettu	Ajoitettu	Suoritettu	Ajoitettu	Suoritettu	Ajoitettu
-	19 / 30 op	-	28 / 30 op	-	1 / 30 op	-	- / 30 op	-	- / 30 op
I	II	III	IV	V	I	II	III	IV	V
1 20A00601 Yritystapaus	6 71A00300 Viestintä ja projek...	Pelkkä tentti ... ***	6 23A0011 Markkinoi...	Tämän period... ***	1 20A00512 Opinnot haltuun 2				
6 30A01100 Taulukkolaskenta	***	6 32A0013 Yritysjuric...		3 21A0041 Yritysvast...					
6 31A00110 Taloustieteen per...		6 28A0011 Rahoitukse...		6 35A0031 Tuotantot...					
				1 20A0051 Opinnot h...					

Malliajoitus

Sijoita opintojaksoja aikajanelle

# 2) HOPSIN HYVÄKSYTTÄMINEN

*a) Osien hyväksyttäminen*

*b) Vapaan muokkauksen tila ja poikkeuksen hyväksyttäminen*

*c) Uudelleen hyväksyttäminen muokkauksen jälkeen*

**HUOM!** Kurssille ilmoittautuminen ei vaadi kokonaisuuden hyväksyttämistä. Hyväksyttämällä kokonaisuuden saat varmuuden, että tekemäsi valinnat ovat tutkinnon kannalta ok.



# a) Osien hyväksyttäminen

**HOPSia ei hyväksytä kokonaisuena, mutta ainakin näille osille tulee hakea erillistä hyväksyntää:**

1. Sivuaine
2. Toisen kotimaisen kielen opinnot
3. Valinnaiset kieliopinnot
4. Vapaasti valittavat opinnot ja/tai valinnainen sivuaine

## Hyväksyttäminen:

1. Paina otsikkoa, jonka perässä on teksti ”**vaatii erillistä hyväksyntää**”.
2. Oikealla avautuvassa ikkunassa paina ”**Hae kokonaisuudelle hyväksyntää**”. Täytä lomake ja lähetä.

Hakemus ohjautuu oman pääaineesi suunnittelijalle tarkastettavaksi. Jos HOPSiasi ei ole hyväksytty/kommentoitu 3 viikon sisällä, laitathan sähköpostia suunnittelijalle. Syksyn alussa hyväksyttämässä saattaa olla pidempi viive.

Sivuaine  
BIZ1-MINOR-NOTGRADED Muut opinnot 18-30 | 18 | -  
vaatii erillistä hyväksyntää

Markkinoinnin sivuaine  
BIZ31400 Muut opinnot | Ei vahvistettu valinnat tehty 18-24 | 18 | -

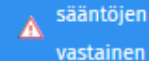
6 op 23C510 Integrated Marketing Communications  
6 op 23C59000 Consumer research  
6 op MARK-C2022 Contemporary Marketing Issues Reading Packag

HYVÄKSYNNÄN HAKEMINEN  
Kokonaisuus vaatii erillisen hyväksynnän  
**HAE KOKONAIUUDELLE HYVÄKSYNTÄÄ**

## b) Vapaan muokkauksen tila ja poikkeuksen hyväksyttäminen

### Vapaan muokkauksen tilassa voit:

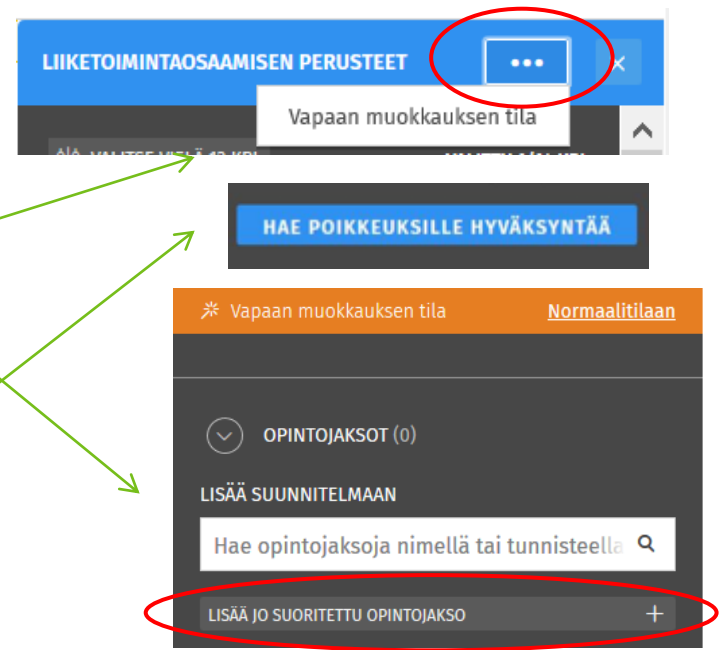
- Lisätä ja poistaa kurseja, jotka poikkevat HOPSin rakenteesta
- Hakea hyväksyntää, jos näet merkin "Sääntöjen vastainen", mutta ks. ensin s. 22.



**Huom!** Et voi muokata tutkinnon rakennetta mielen mukaan, vaan poikkeuksille tulee aina olla peruste (esim. rakennemuutos).

### Vapaan muokkauksen tila:

1. Mene vapaan muokkauksen tilaan painamalla kyseisen kokonaisuuden kohdalla kolmeen pisteen painiketta ja sitten "Vapaan muokkauksen tila".
2. Lisää tai poista kurssi ikkunassa. Jo suoritettuja kurseja voi lisätä myös avaamalla listan + -painikkeesta.
3. **Lopuksi vapaan muokkauksen tilassa ikkunan yläosassa hae poikkeukselle hyväksyntää.**



## c) Uudelleen hyväksyttäminen muokkauksen jälkeen

Jos haluat muuttaa kursseja osiossa, joka on jo erikseen hyväksytty sinulle (esim. valinnaiset kieliopinnot, sivuaine jne.):

1. Klikkaa otsikkoa/osiota, jonka perässä lukee "Valinnat hyväksytty". Paina kohdasta "Sisältö hyväksytty: **Näytä**"
2. Avautuvassa ikkunassa alalaidassa paina Luovu hyväksynnästä ja sitten vielä *Kyllä, luovu hyväksynnästä*.
3. Tämän jälkeen tee haluamasi muutokset HOPSille.
4. Hae uudelleen hyväksyntää, [s. 17](#).

LUOVU HYVÄKSYNNÄSTÄ

VALINNAT TEHTY	VALITTU 5/5 KPL
LIIKETOIMINTAOSAAMISEN PERUSTEET BIZ300	42-60 op
ERIKOISTUMISALUEEN OPINNOT	op
SIVUOPINTOKOKONAISUUS	op
KIELI- JA VIESTINTÄOPINNOT BIZ700	18 op
VAPAASTI VALITTAVAT OPINNOT BIZ3000 LUONNOS	18-30 op

Kokonaisuuden kohdalla näkyy "**poikkeaa hyväksytystä sisällöstä**", jos olet muuttanut kurssivalintoja ennen edellisen hyväksynnän perumista. Kurssin kohdalla näkyy "Ei vastaa haettua sisältöä". Toimi yllä olevalla tavalla.

poikkeaa  
hyväksytystä  
sisällöstä

18-30  
18 | 18

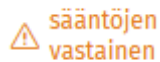
**NÄYTÄ**

6 op 3 28C00300  
**Investment Management**  
Ei vastaa haettua sisältöä.

# 3) ONGELMA- TILANTEITA

- A. Sääntöjen vastainen –merkki HOPSilla*
- B. Korvaavuudet*
- C. Ilmoittautuminen kurssille ei onnistu*

## A. Sääntöjen vastainen –merkki HOPSilla



Sääntöjen vastainen –merkki voi johtua eri syistä.

- Olet valinnut liikaa kursseja
- Olet lisännyt kurssin, joka ei ole ollut annetussa kurssivalikossa
- Olet lisännyt kursseja suoraan kokonaisuuden alle, jossa lukee "non-graded"

Jos kurssi kuitenkin opinto-oppaan mukaan sopii kokonaisuuteen tai rakennemuutoksen takia HOPSilla olevia kursseja on pitänyt muokata, hae hyväksyntää vapaan muokkauksen tilassa, s. 18.

Poista kurssit non-graded kokonaisuuden alta. Esim. vapaasti valittavat opinnot s. 14.

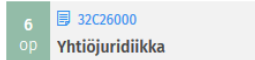
## B. Korvaavuudet

**Sisu-HOPS ei tunnista suoraan toisiaan vastaavia kursseja vaan korvaava kurssi tulee vaihtaa HOPSille itse.**

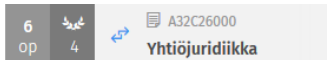
Tällaisia tapauksia ovat:

- Avoimessa yliopistossa suoritettut kurssit, joilla on eri koodi (alkaa A-kirjaimella)
- Kurssin nimi tai koodi on muuttunut, mutta uusi ja vanha kurssi vastaavat sisällöllisesti toisiaan

Klikkaa kurssin koodia



Avautuvassa ikkunassa valitse välilehti Korvaavuudet > Valitse suorittamasi kurssi. Sen jälkeen kurssi näkyy HOPSilla näin



## C. Ilmoittautuminen kurssille ei onnistu

HOPSin osien ei tarvitse olla hyväksyttynä, jotta voit ilmoittautua kurseille.

Varmista seuraavat asiat:

- 1) Olet ilmoittautunut läsnäolevaksi kyseiselle lukukaudelle
- 2) Kurssi on lisätty ensisijaiselle HOPSillesi
- 3) Kurssin lukuvuosiversiona on oikea lukuvuosi. **Jos HOPSisi on tehty jonkin muun kuin kuluvan lukuvuoden pohjaan, sinun tulee vaihtaa kurssin versio HOPSilla.**

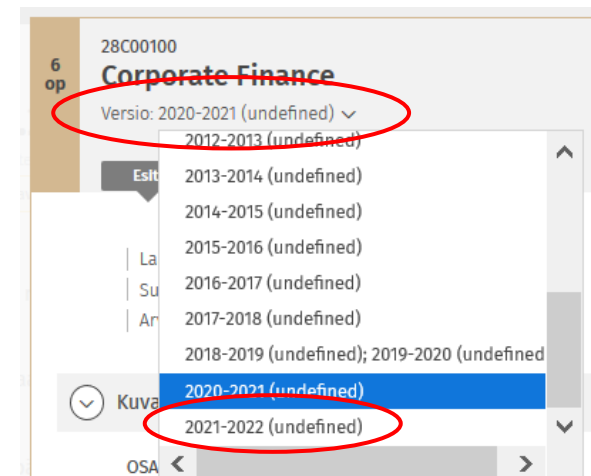
Paina kurssin koodia HOPSilla. Valitse kuluva lukuvuosiversio.

Klikkaa ylhäälle ilmestyvässä bannerissa Ota käyttöön tämä versio. Jos sinulla näkyy eri banneri, poista se ruksista ja tämä ilmestyy sen alta.

Tee kurssi-ilmoittautuminen loppuun Wikin [ohjeilla](#).

**Huom!** Jos ilmoittautuminen ei ollut aiemmin onnistunut, ei riitä että vaihtaa version, vaan ilmoittautuminen pitää päivittää Opintokalenterissa.

ENSISIJAINEN OPINTOSUUNNITELMA ▾



Katselet opintojakson versiota, joka ei ole käytössä suunnitelmasasi. **Ota käyttöön tämä versio**

# 4) OPINTOJEN HYVÄKSILUKU JA VALMISTUMINEN

- a) Opintojen hyväksiluku*
- b) Suorittujen vaihto-opintojen hyväksiluku*
- c) Valmistuminen ja maisteriHOPSin avaaminen*



## a) Opintojen hyväksiluku


### Opintojen hyväksilukuohjeet Intossa.


Jos haet kurssin **korvaamista**, jätä hyväksilukuhakemus kurssin koodin kautta välilehdellä Korvaavuudet > Ehdota suoritusta. Ohje

Jos haet kurssin tai sivuaineen **sisällytystä**, tee hyväksiluettavasta kurssista HOPSille opintoluonnos siihen kohtaan tutkintoa, johon haluat sen hyväksilukea. Kurssin tulee mahtua tutkintoon. Jos hyväksiluet sivuaineen, voit tehdä yhden opintoluonnoksen koko sivuaineelle tai jokaiselle sivuaineen kurssille erikseen (ks. s. 11).

Paina sitten HOPSilla opintoluonnosta > Ehdota suoritusta. Tarkempi ohje. **Hae sisällytystä** (vain ihan harvoissa tapauksissa kyse olisi *henkilökohtaisesta suorituksesta*). Liitä opintosuoritusote, kurssikuvaus ja muut mahdolliset liitteet.

Jos olet hakenut kurssin sisällyttämistä opintoluonnoksen kautta, kurssi tulee suoraan HOPSillesi näkyviin. Jos et hakenut opintoluonnoksen kautta, kurssi pitää itse lisätä HOPSille.

6 op Hyv.  aihl-qury  
Human Resource Management

2 op Hyv.  e72x-5qlb  
Elements of AI

LISÄÄ OPINTOLUONNOS

#### Opintoluonnos

Voit lisätä kokonaisuuteen opintoluonnoksen oppinnosta, jota ei löydy Sisusta. Luonnos nähy myös ohjaajillesi.

##### ✓ OPINNIN NIMI

Urheilujohtaminen

Ehdota nimeä opintoluonnokselle

##### ✓ OPINNIN SUUNNITELTU LAAJUUS

6 op

Lisää suunniteltu laajuus

##### ✓ OPINNIN SUUNNITELTU SUORITUSPAIKKA

Itä-Suomen yliopisto, avoin yliopisto

Lisää suorituspaikka, esim. yliopisto tai ammattikorkeakoulu

##### ✓ TAVOITELTAVAN OSAAMISEN KUVAUS

Haluan oppia tämän kurssin kautta urheiluliiketoiminnasta.

Suunnitellun oppinnon osaamistavoite ja sisältö; esim. vaihto-opinnon kurssikuvaus

Kun olet suorittanut suunnittelemasi oppinnon, voit tehdä hakemuksen suoritusta oppinnosta tämän luonnoksen kautta.

EIKU

LISÄÄ

## b) Suoritettujen vaihto-opintojen hyväksiluku

### Vaihdon jälkeen:

Kun olet palannut vaihdosta ja saanut vaihtoyliopistosta virallisen opintosuoritusotteen:

Klikkaa aiemmin lisäämäsi Opintoluonnosta HOPSilla ja paina "Ehdota suoritusta".  
(Opintoluonnoksen lisääminen [s. 10](#))

Hae vaihdon **sisällyttämistä** opintoihin täyttämällä hakemus ja liittäen tarvittavat liitteet. Yksittäiset vaihtokurssit tulevat näkyviin suorituksen lisätietoihin.

EHDOTA SUORITUSTA

### Vaihto-opintojen täydentäminen Aallossa:

Jos teit vaihdossa alle 30 op ja sinun tulee täydentää opintoja Aallossa, vaihda Opintoluonnoksen laajuudeksi suorittamasi pistemäärä. Lisää sivuaineeseen myös täydentävä kurssi hakuikkunassa. Hae suorittamiesi vaihto-opintojen hyväksilukua kuten yllä.

The screenshot shows a user interface for selecting courses. At the top, it says 'Kansainvälinen sivuaine' and 'INTM-BIZ Muut opinnot | Ei vahvistettu'. On the right, it indicates 'valinnat tehty' and '18-30 op'. Below this, there are two course selection boxes: one for 'Corporate Finance' (6 op) and one for 'Vaihto-opinnot' (24 op).

## c) Valmistuminen ja maisteriHOPSin tekeminen

Tarvitset HOPSin, jotta voit hakea valmistumista.

1. Tarkista siis, että HOPSisi näkyy Sisussa statuksella ”Ensisijainen opintosuunnitelma”.

ENSISIJAINEN OPINTOSUUNNITELMA ▾

2. Tarkista, että HOPSilla on kaikki kurssit, jotka haluat kiinnittää kandidutkintoosi. Tarkista myös, että kaikki erillistä hyväksyntää vaativat osiot ovat hyväksytyinä.

Valmistumispyynnön tekeminen Sisussa:

<https://wiki.aalto.fi/display/SIS/Valmistumisen+hakeminen>

Muista täyttää Inton ohjeissa oleva eAge-lomake ja kertoa mihin maisteriohjelmaan haluat siirtyä.

**Maisterivaiheeseen siirtyminen:** Jos sinun tulee päästä ilmoittautumaan maisterikursseille, ennen kuin kandidutkintosi on ehditty koota, voit avata maisteriopintojen HOPSin kandiHOPSin alle HOPSin ylimmän otsikon ”Kauppatieteiden kandidaatti ja maisteri” kohdalta. MaisteriHOPSin logiikka toimii samalla tavalla kuin kandiHOPSin kohdalla.

Maisteriohjelman kohdalla lukee ”ei opiskeluoikeutta”, mutta se ei estä kursseille ilmoittautumista. Maisterioikeus vahvistetaan, kun valmistuminen on käsitelty.