

# Suomalaisyrittäjien tulevaisuuden näkymät ja rahoitusvaihtoehdot koronakriisin aikana

Mikael Paaso  
(Erasmus University)

Vesa Pursiainen  
(University of St. Gallen)

Sami Torstila  
(Aalto-yliopisto)



# Kyselytutkimus suomalaisille pk-yrityksille

- Otos koostui 1 – 250 työntekijän suomalaisista yrityksistä
- Yhteystiedot saatiin Suomen Yrittäjät ry:ltä ja Bisnode-palvelusta
- Linkki tutkimuslomakkeeseen lähetettiin sähköpostitse TNS Kantarin välityksellä
- Kysely tehtiin 27.05.2020 – 08.06.2020
- Kyselyyn vastasi 1 009 yritystä
  - Pyrimme ylipainottamaan yrityksiä joilla on yli viisi työntekijää

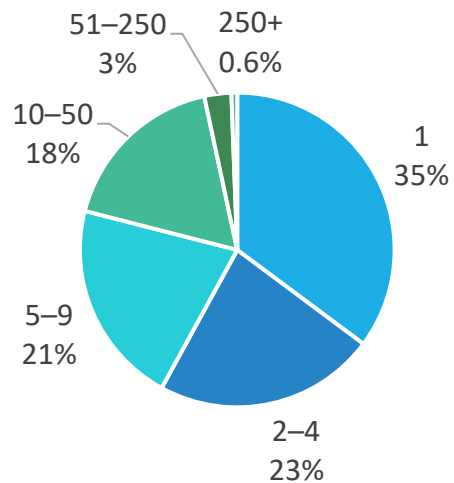
# Yhteenveto

- 47 % vastanneista yrityksistä ilmoitti, etteivät käteisvarat riitä yli puolta vuotta ilman julkista avustusta tai uutta rahoitusta. Myynti on laskenut keskimäärin 26 %
- 44 % vastanneista yrityksistä on hakenut julkista avustusta Business Finlandilta, ELY-keskukselta, tai kunnalta
- Sen sijaan vain 16 % vastanneista yrityksistä on hakenut uutta pankkilainaa. Myönnettyjen lainojen keskikorko oli 2,8 %
- Yritykset, jotka eivät ole hakeneet lainaa perustelevat päätöstään seuraavasti:
  - Yritykseni ei tarvitse lisää lainaa (53 %)
  - Lainan ottaminen lisääisi riskiä (29 %)
  - Lainan kustannukset ovat liian korkeat (13 %)
  - Vaaditut vakuudet ovat liian suuria (7 %)
- Yleisimpiä tapoja sopeuttaa toimintaa ovat olleet:
  - Suunniteltujen investointien lykkääminen (30 %)
  - Työntekijöiden lomautukset (29 %)
  - Yrittäjän palkkojen tai osinkojen maksamatta jättäminen (20 %)

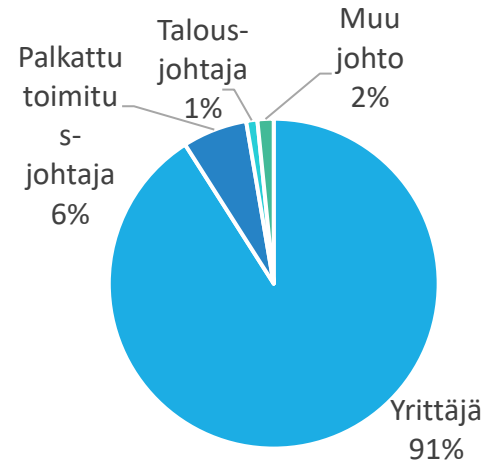
# Kyselyyn vastanneet yritykset

- Kyselyyn vastanneiden yritysten vuoden 2019 liikevaihdon mediaani oli 290 000 euroa
- Mediaanivastaajalla oli 40 000 euroa velkaa

## Työntekijämäärä



## Vastaajan asema

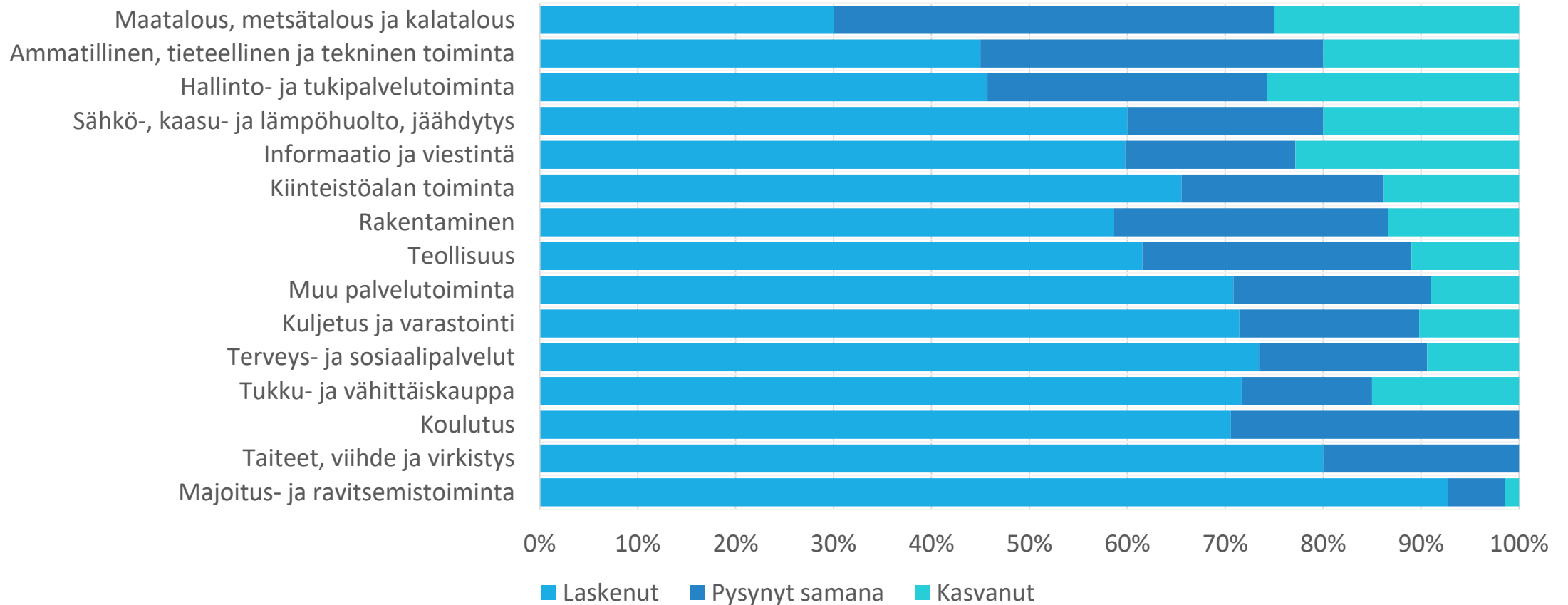


## Toimiala



# Myynti on laskenut 64 %:lla yrityksistä

*Verrattuna vastaavaan aikaan viime vuonna, onko yrityksesi liikevaihto...?*

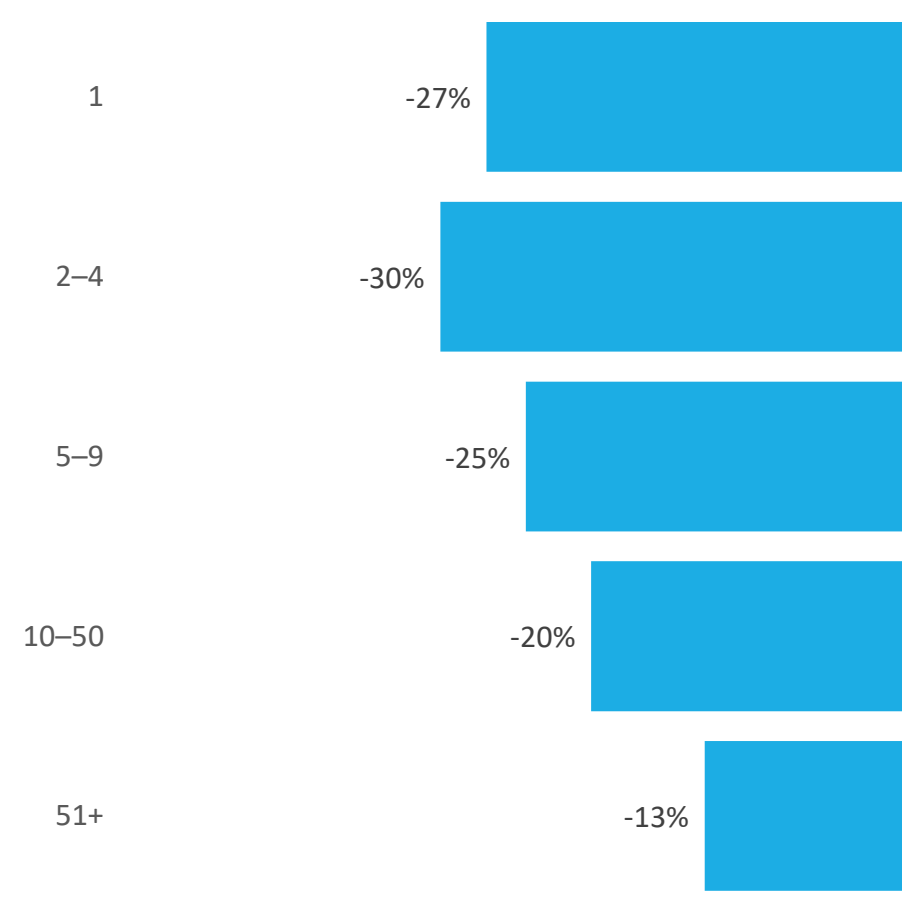


# Myynti on laskenut keskimäärin 26 %

## Myyntin muutos toimialoittain

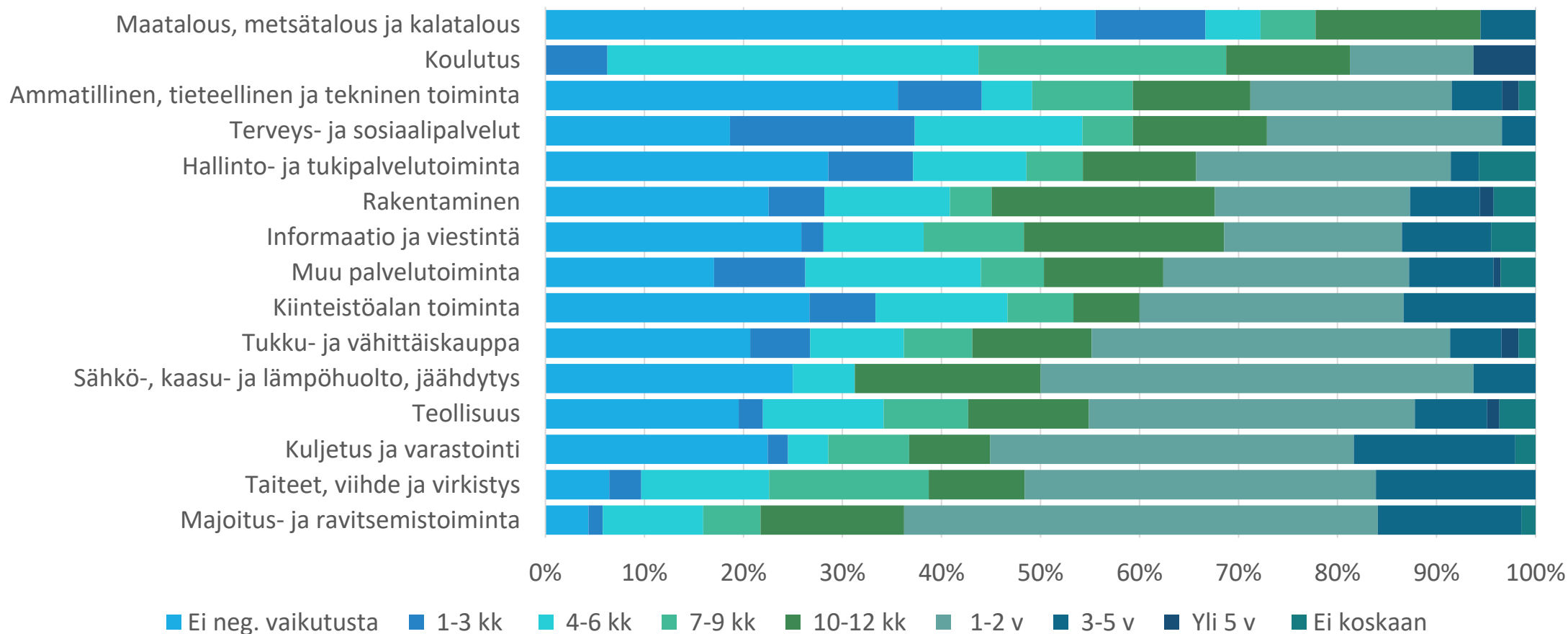


## Myyntin muutos työntekijämäärän mukaan



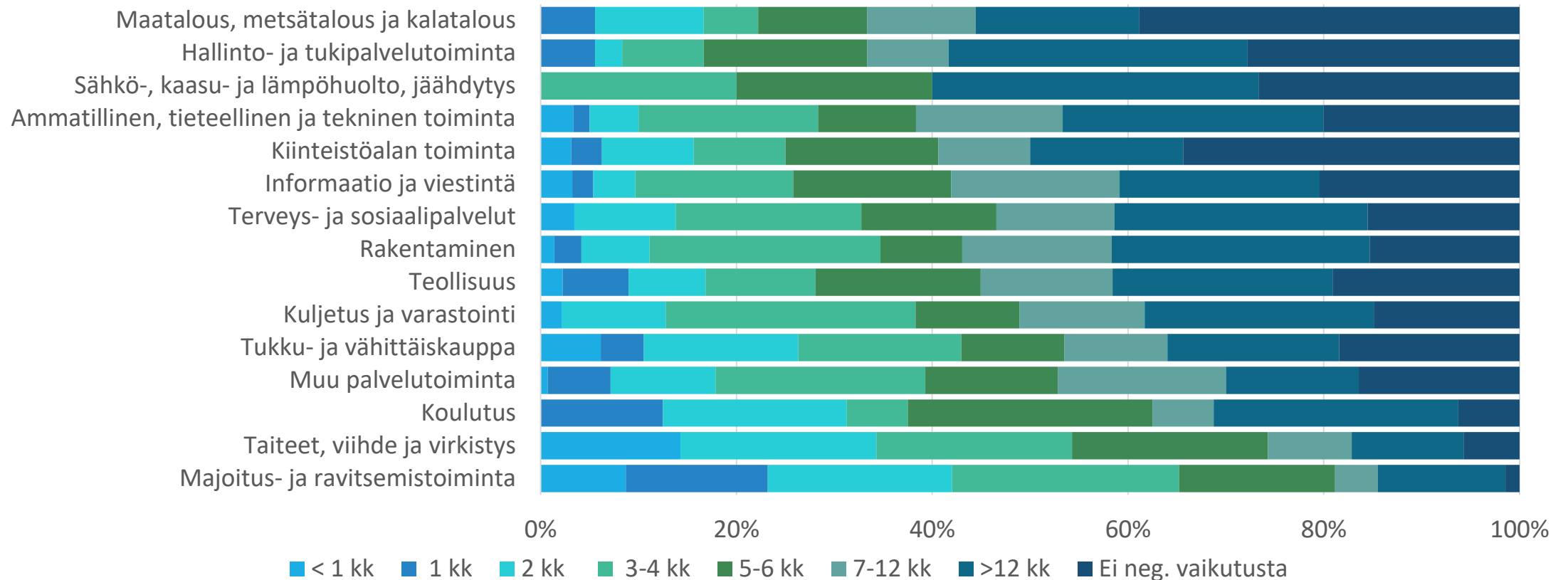
# 39 % yrityksistä ennakoivat tuloksensa heikkenemisen kestävästi yli vuoden

*Kuinka pian uskot yrityksesi taloudellisen tuloksen palautuvan yhtä hyväksi kuin edellisenä tilikautena?*



# 47 % vastaajista arvioi käteisvarojensa riittävän alle puoli vuotta

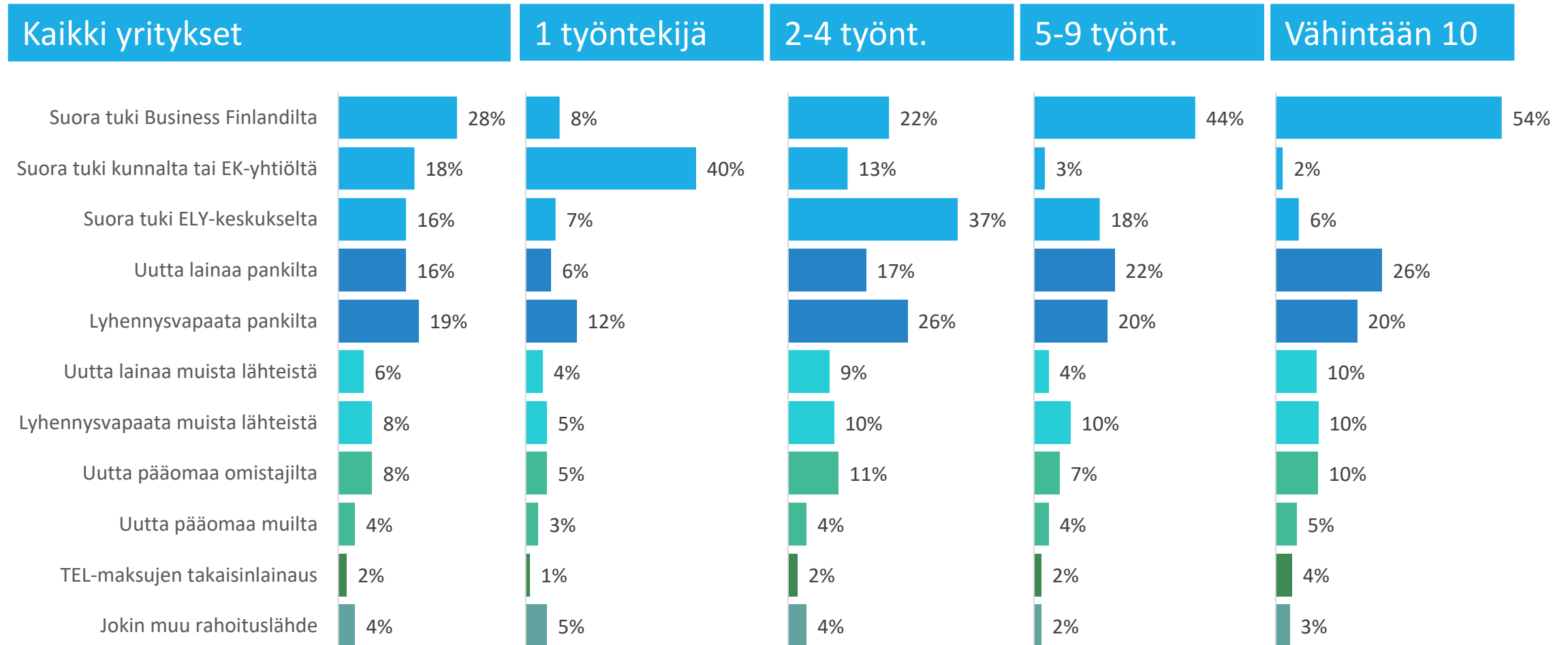
*Oletetaan että koronakriisi jatkuu nykyisen kaltaisena. Jos yrityksesi ei saa julkista tukea, uutta velkaa, lyhennysvapaata tai oman pääoman sijoituksia, kuinka pitkään luulet, että yrityksesi selviäisi ilman että käteisvarat loppuvat?*





# Yritysten käyttämät tuki- ja rahoitusmuodot

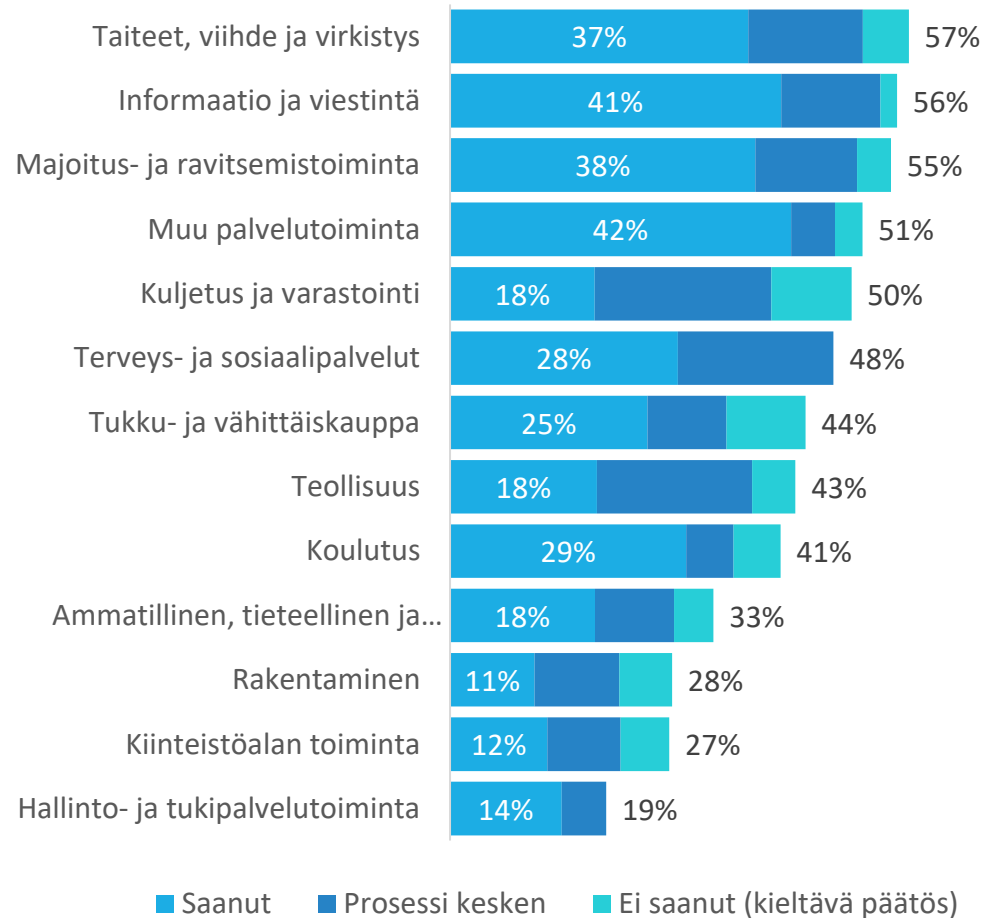
*Onko yrityksesi koronakriisin aikana hakenut uutta rahoitusta seuraavista lähteistä?*



Huom: Vastajat voivat valita useampia vaihtoehtoja samanaikaisesti.

# 44 % yrityksistä on hakenut suoraa tukia

## Suorat tuet – hakuprosentit



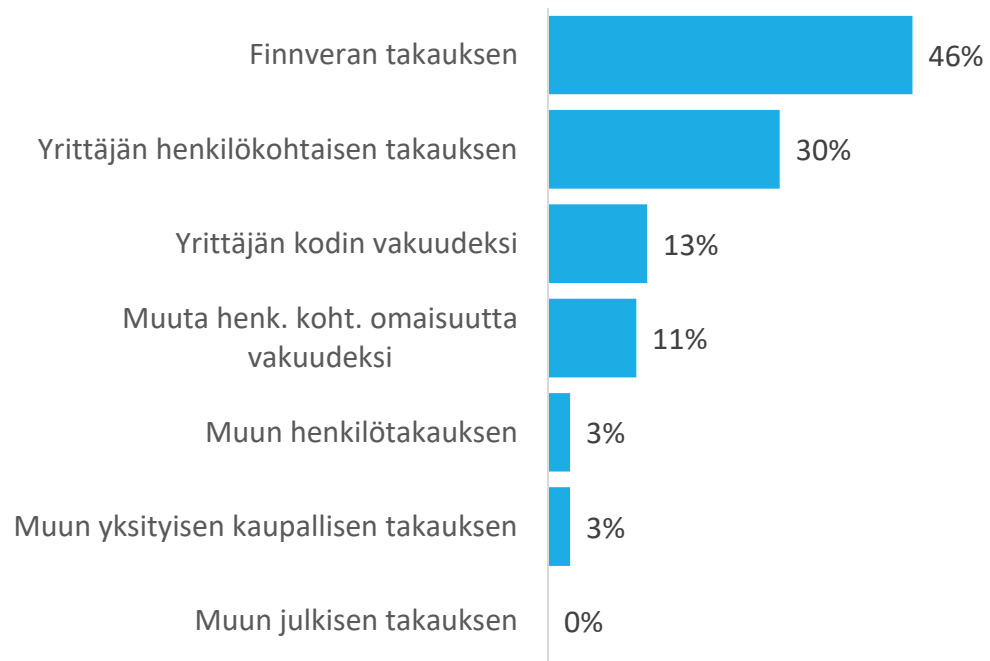
## Pankki- ja muut lainat – hakuprosentit



# 16 % yrityksistä on hakenut uutta pankkilainaa

- Saadun lainan keskimääräinen korko on 2,8 %

## Pankin vaatimat takuut ja vakuudet<sup>1</sup>



## Syyt olla hakematta lainaa<sup>2</sup>



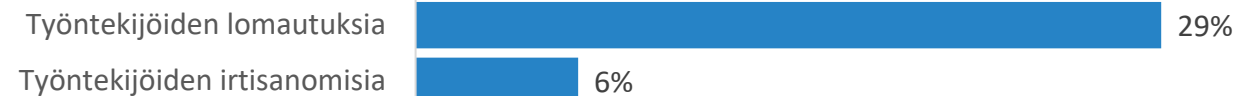
# 47 % yrityksistä on perunut tai lykännyt investointeja

## Yritysten toimet koronakriisin aikana

Onko yrityksesi jättänyt maksamatta seuraavia?



Onko yrityksessäsi käynnistetty koronatilanteen vuoksi lomautuksia tai irtisanomisia?



Mikä seuraavista pitää yrityksesi kohdalla paikkansa koronakriisin aikana? Yritykseni on...

