

Aalto Generic Group Theme - suomenkielinen ohjeistus

Teema koostuu kahdesta osasta: itse teemapuginista sekä Confluence News Macro pluginista. News Macro plugin on itsenäinen, sitä siis voidaan käyttää teemasta riippumatta, mutta Aalto Generic Group Themen toiminta riippuu siitä, että myös News Macro plugin on asennettu.

Teeman komponentit

Teema koostuu seuraavista komponenteista:

- Visuaaliset muutokset
- Työtilapohja
- Sivupohja
- Makro muokatun sivupaneelin sisällön asettamiseksi

Visuaaliset muutokset

Tämä komponentti muuttaa Confluencen oletusulkoasua seuraavasti:

- Aalto-logo lisätään vasempaan yläreunaan
- Muokattava tekstialue lisätään oikeaan yläreunaan
- Sivun otsikkoon lisätään muokattava taustakuva
- Sivun otsikkoon lisätään muokattava alaotsikko
- Sivun otsikkoon lisätään muokattava huomioalue
- Tyyllitelty sivupaneeli
- Muokattavissa oleva sivun otsikoiden väritys

Edellämainittuja ominaisuuksia muokataan **Määritä teema** valinnan kautta, joka löytyy tilan työkaluista, välilehdeltä 'Ulkoasu'.


Space Tools

Overview Permissions Content Tools **Look and Feel** Integrations

Themes Colour Scheme Layout Stylesheet Sidebar, header and footer PDF Layout PDF Stylesheet

Current Theme


The current theme controls the layout and colours of this space.

**Aalto Generic Group Theme**

Configure theme - further customise this theme's options

Choose New Theme

To change the default theme of this Confluence site, select one below:

 **Global Look and Feel**
The globally configured look and feel. You can customise colour-schemes and layouts manually.

[Find more themes...](#)

Confirm

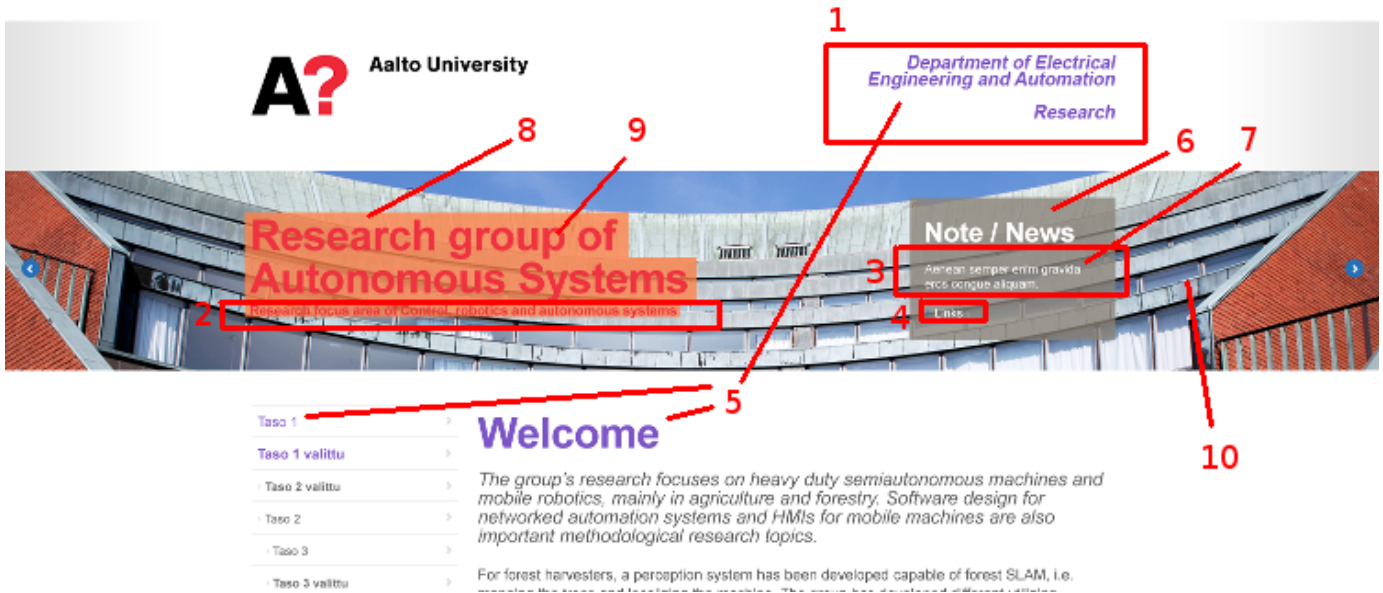
Help Tips

Themes are Confluence plugin modules that customise the look of the space. You can learn more about how to find or create Confluence themes in [the online documentation](#).

If you select a theme, then any colours or page layouts defined in that theme will be applied across this space.

If you do not select a theme, the globally configured look and feel will be used in this space, or you may customise the space's appearance manually through colour-scheme and layout customisation.

Konfigurointisivun toiminnot on jaettu kenttiin seuraavan kuvan mukaisesti



1. Top panel rightside text
2. Background image subheading
3. Background image notification area text
4. Background image notification area link text and background image notification area link URL
5. Color as HTML code for space specific styling
6. Background image notification area text background color as HTML code
7. Background image notification area text foreground color as HTML code
8. Background image subheading background as HTML code
9. Background image subheading foreground as HTML code
10. Background image is picked from space attachments

Mikäli muuta taustakuvaa tai otsikoiden väriä ei ole asetettu, käytetään kuvassa näkyvissä olevia oletuksia.

Työtilapohja

Työtilapohjaa **Aalto Generic Group Theme Workspace** käyttämällä voi luoda työtilan, jossa on vähimmäissisältö ja kolme oletusarvot sisältävää Confluence News Macroa. Työtilapohjan alaosa koostuu tekstialueesta, johon voi syöttää mahdollisten sponsorien logot. Mikäli uutismakroille tai sponsorien logoille ei ole tarvetta, nämä alueet voi poistaa.

Työtilapohja korvaa Confluencen oletusetusivun uudelle työtilalle. Näin saadaan teeman oletuselementit käyttöön ilman, että niitä tarvitsee käsin lisätä.

Työtilapohja on tarkoitettu käytettäväksi Aalto Generic Group Themen kanssa, mutta sitä voi käyttää myös ilman teemaa. Teemaa ei aseteta automaattisesti, kun työtilapohja otetaan käyttöön, joten se pitää erikseen valita käyttöön.

Sivupohja

Sivupohjaa **Aalto Generic Group Theme Page Blueprint** käyttämällä voi luoda sivun, joka vastaa oletussisällöltään edellämainittua työtilapohjaa.

Sivupohja korvaa Confluencen oletussivupohjan, ja se vastaa ulkoasultaan edellämainittua työtilapohjaa. Tarkoituksena on ottaa käyttöön teeman etusivun oletuselementit myös työtilan muilla sivuilla.

Sivupohja on tarkoitettu käytettäväksi Aalto Generic Group Themen kanssa, mutta sitä voidaan käyttää myös ilman teemaa.

Sivupaneelin sisältömakro

Confluencen vakiosivupaneelin alapuolella on alue, jonne voidaan lisätä muokattavaa sisältöä. Tämä tehdään makron **Sidepanel custom area macro** avulla. Makro lisätään työtilan etusivulle, ja sen sisältö asetetaan Confluencen vakiosisältötyökalujen avulla.

Makroa voidaan käyttää vain työtiloissa, jotka käyttävät Aalto Generic Group Themea.

Confluence News Macro

Tämä makro on itsenäinen plugin, joten sitä voidaan käyttää myös teeman ulkopuolella. Teeman kannalta makro on kuitenkin olennainen, siksi sen konfigurointi esitetään osana teeman konfigurointia.

Makron lisääminen sivulle

Makro lisätään Confluencen vakiotyökalujen avulla. Makro löytyy makrolistauksesta nimellä **Confluence news macro**.

Otsikon ja julkaisupäivämäärän asettaminen

Kun makro lisätään sivulle, sille annetaan parametriksi otsikko ja julkaisupäivämäärä. Näitä voidaan myöhemmin muuttaa Confluencen vakiomuokkaustyökaluilla. Julkaisupäivämäärään ei ole rajoituksia - se tulostetaan sivulla juuri kuten käyttäjä on sen syöttänyt. Makron näkyvyys ei myöskään riipu julkaisupäivämäärästä, vaan se on näkyvissä julkaisupäivämäärästä riippumatta.

Makron asettelu sivulla

Makro käyttää sille annetun tilan. Jos makroja haluaa useamman rinnakkain, tähän asetteluun voidaan käyttää Confluencen vakio **rivi**-ja **sarake** -asetteluita.

Sisällön pituusrajoitus

Makro rajoittaa sisällön pituuden **280 merkkiin**. Pitempi teksti katkaistaan, eikä leikattua tekstiä näytetä.